


COMITE DE DESARROLLO INTEGRAL DE LA FAMILIA DEL MUNICIPIO DE LA HUACANA MICHOACAN
Estado de Flujos de Efectivo
Del 1 de Enero al 31 de Marzo de 2024
(Cifras en Pesos)

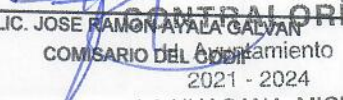
Concepto	2024	2023
Flujos de Efectivo de las Actividades de Operación		
Origen		
Impuestos	1,061,525	4,229,742
Cuotas y Aportaciones de Seguridad Social	0	0
Contribuciones de Mejoras	0	0
Derechos	0	0
Productos	0	0
Aprovechamientos	0	0
Ingresos por Venta de Bienes y Prestación de Servicios	0	0
Participaciones, Aportaciones, Convenios, Incentivos Derivados de la Colaboración Fiscal y Fondos Distintos de Aportaciones	0	0
Transferencias, Asignaciones, Subsidios y Subvenciones, y Pensiones y Jubilaciones	1,043,733	4,147,437
Otros Origenes de Operación	17,792	82,305
Aplicación		
Servicios Personales	998,998	4,293,208
Materiales y Suministros	685,980	2,869,679
Servicios Generales	206,631	1,173,238
Transferencias Internas y Asignaciones al Sector Público	6,331	197,125
Transferencias al Resto del Sector Público	0	0
Subsidios y Subvenciones	0	0
Ayudas Sociales	0	0
Pensiones y Jubilaciones	100,053	53,166
Transferencias a Fideicomisos, Mandatos y Contratos Análogos	0	0
Transferencias a la Seguridad Social	0	0
Donativos	0	0
Transferencias al Exterior	0	0
Participaciones	0	0
Aportaciones	0	0
Convenios	0	0
Otras Aplicaciones de Operación	0	0
Flujos Netos de Efectivo por Actividades de Operación	62,529	-63,466
Flujos de Efectivo de las Actividades de Inversión		
Origen		
Bienes Inmuebles, Infraestructura y Construcciones en Proceso	0	0
Bienes Muebles	0	0
Otros Origenes de Inversión	0	0
Aplicación		
Bienes Inmuebles, Infraestructura y Construcciones en Proceso	0	0
Bienes Muebles	0	0
Otras Aplicaciones de Inversión	0	0
Flujos Netos de Efectivo por Actividades de Inversión	0	0
Flujos de Efectivo de las Actividades de Financiamiento		
Origen		
Endeudamiento Neto	0	0
Interno	0	0
Externo	0	0
Otros Origenes de Financiamiento	0	0
Aplicación		
Servicios de la Deuda	0	0
Interno	0	0
Externo	0	0
Otras Aplicaciones de Financiamiento	0	0
Flujos Netos de Efectivo por Actividades de Financiamiento	0	0
Incremento/Disminución Neta en el Efectivo y Equivalentes al Efectivo	62,529	-63,466
Efectivo y Equivalentes al Efectivo al Inicio del Ejercicio	101,553	165,019
Efectivo y Equivalentes al Efectivo al Final del Ejercicio	164,082	101,553


Bajo protesta de decir verdad declaramos que los Estados Financieros y sus notas, son razonablemente correctos y son responsabilidad del emisor.


C. DELIA FLORA MONDRAGON SOLORIO
 PRESIDENTA PATRONATO CODIF


 H. Ayuntamiento
 2021 - 2024
 LA HUACANA, MICH.


C. MA. AUXILIO PEDRAZA DIAZ
 DIRECTORA DEL PATRONATO CODIF


LIC. JOSE RAMON AYALA GALVAN
 COMISARIO DEL Ayuntamiento
 2021 - 2024
 LA HUACANA, MICH.


LIC. ISMAEL JUAREZ LOPEZ
 ENCARGADO DE CONTABILIDAD