



"Fiscalizando con Responsabilidad para Transparentar"
Sistema de Gestión de la Calidad

RECIBO DOCUMENTAL

FO-RD-VII-1-b
Revisión: 03/2020
Emisión: febrero/2019
Revisado por: AEN

En la ciudad de Morelia de Michoacán de Ocampo, siendo las 9 nueve horas del día 30 treinta, del mes de octubre del año 2023 dos mil veintitres, se recibe por parte del(a) C. Irma Ponce Peñaloza, quien se identifica con Credencial para votar con no. 0574021271924, y quien en este momento manifiesta ocupa el cargo de Tesorera de la Administración Pública Municipal de La Huacana, Michoacán de Ocampo, mismo que en este acto hace entrega del documento denominado Tercer trimestre del ejercicio fiscal 2023, dos mil veintitres, el cual se integra en 3 legajos, y 285 fojas, los cuales contienen el/los siguientes organismos: CAPAM Y CODIF así como 3 CD que dice contener el documento electrónico que complementa el(a) Tercer trimestre del ejercicio fiscal 2023; por lo que, se recibe para los efectos de dar cabal cumplimiento a la temporalidad legal que contempla el artículo 123 fracción III de la Constitución Política del Estado Libre y Soberano de Michoacán de Ocampo.

Por lo anterior, la Auditoría Superior de Michoacán se reserva dentro del marco de sus atribuciones y competencia, el derecho al análisis y revisión del contenido del documento que en forma impresa y electrónica se cita en el párrafo preinserto, ello para todos los efectos legales procedentes contenidos en los artículos 133 y 134 de la Constitución Política del Estado Libre y Soberano de Michoacán de Ocampo.-----

RECIBE


L.A.E. Javier Zamudio Ramírez

ENTREGA

Irma Ponce Peñaloza



"Este documento forma parte de un expediente considerado como restringido"
Avenida Lázaro Cárdenas No. 1754 Colonia Chapultepec Sur, C.P. 58260 Morelia, Michoacán, México.
Tel. (443) 3 10 83 00. Fax 3 10 83 02. Página web: www.asm.gob.mx
auditoriasuperiormich@asm.gob.mx



LA HUACANA

Gobierno Municipal
2021 - 2024

H. Ayuntamiento de La Huacana
Portal Allende No. 37, CP 61850
Col. Centro, La Huacana, Mich.
Tenencias: Zicuirán y Los Olivos

DEPENDENCIA: TESORERÍA MUNICIPAL

No. Oficio: TM/62/30/10/2023

La Huacana, Michoacán, a 30 de Octubre de 2023

**C.P. MARCO ANTONIO BRAVO PANTOJA
AUDITOR ESPECIAL DE NORMATIVIDAD Y
ENCARGADO DEL DESPACHO DE LA AUDITORIA
SUPERIOR DE MICHOACAN POR MINISTERIO DE LEY
PRESENTE**

La **C. Irma Ponce Peñaloza**, Tesorera Municipal, por medio de la presente, ante Usted comparezco y expongo:

Que en cumplimiento al artículo 123 fracción III de la Constitución Política de Estado de Michoacán de Ocampo, presento ante Usted la Cuenta Pública Trimestral correspondiente a los meses de Julio, Agosto y Septiembre del año 2023 del H. Ayuntamiento de La Huacana Michoacán del folio 1 al 130, también se presenta de los organismos descentralizados CODIF del folio 1 al 83 Y CAPAM del folio 1 al 72, con un total de 285 folios en CD e impresos. De igual forma anexo las actas de Ayuntamiento debidamente certificadas en las que el H. Ayuntamiento aprueba su contenido y presentación.

Cabe señalar que dicha Cuenta Pública se encuentra integrada de acuerdo a la GUÍA TÉCNICA PARA LA FORMULACIÓN, APROBACIÓN Y PRESENTACIÓN DE LOS INFORMES TRIMESTRALES Y DE LA CUENTA PÚBLICA ANUAL, DE LOS MUNICIPIOS DEL ESTADO DE MICHOACÁN, emitido por este Órgano Fiscalizador.

Sin más por el momento y seguros de haber cumplido en tiempo y forma, le envío un cordial saludo.



Atentamente

TESORERÍA

H. Ayuntamiento
2021 - 2024

C. Irma Ponce Peñaloza
LA HUACANA, MICH. **Tesorera Municipal**

C.c.p. Presidente Municipal.- para su conocimiento.
Archivo



Contacto: 425 54 70022 / 425 54 70478 | goblahuacana@gmail.com

3ER TRIMESTRE 2023

H. AYUNTAMIENTO DE LA HUACANA
MICHOCAN 2021-2024



C. RUBEN DE JESUS GONZALEZ GOMEZ

PRESIDENTE MUNICIPAL

C. FRANCISCO RODRIGUEZ MORALES

SECRETARIO DEL AYUNTAMIENTO

C. JOSE RAMON AYALA GALVAN

CONTRALOR MUNICIPAL

C. DELIA FLORA MONDRAGON SOLORIO

PRESIDENTA DEL CODIF

C. PATRICIA HERNANDEZ ALEMAN

SINDICA MUNICIPAL

C. IRMA PONCE PEÑALOZA

TESORERA MUNICIPAL

C. JOSE ANTONIO CALDERON CASTRO

OFICIAL MAYOR

C. ROBERTO GUTIERREZ CAMARENA

DIRECTOR DE C.A.P.A.M

001

INDICE

- I. CARATULA
- II. INDICE DEL CONTENIDO
- III. COPIA ACTA DE SESION DEL AYUNTAMIENTO DONDE SE APRUEBAN LOS AVANCES DE LOS INFORMES TRIMESTRALES.
- IV. INFORMACION CONTABLE CONAC
- V. INFORMACION PRESUPUESTARIA CONAC
- VI. INFORMACION ADICIONAL CONAC
- VII. INFORMACION DE CUMPLIMIENTO A LA LEY DE DISCIPLINA FINANCIERA DE LAS ENTIDADES Y MUNICIPIOS, CONAC
- VIII. INFORMACION ADICIONAL ASM, :
 - REFERENTE A CONCILIACIONES BANCARIAS Y ESTADOS DE CUENTA BANCARIOS
 - REFERENTE A AUXILIARES CONTABLES MENSUALES DE BANCOS
 - BALANZA DE COMPROBACION

CUENTA PUBLICA TRIMESTRAL
JULIO-SEPTIEMBRE

- INFORMACION REFERENTE A LA DEUDA PUBLICA
- INFORMACION REFERENTE A OBRA PUBLICA
- INFORMACION REFERENTE A OBJETIVOS Y PROGRAMAS

CUENTA PUBLICA TRIMESTRAL
JULIO-SEPTIEMBRE

• 0 003

- I. **Carátula**, que deberá contener:
 - A) Nombre del Municipio;
 - B) Número de trimestre; y,
 - C) Nombre de los servidores públicos integrantes de la Administración Pública Municipal, durante el periodo correspondiente, en el siguiente orden:
 - a) Presidente Municipal;
 - b) Síndico;
 - c) Secretario del Ayuntamiento;
 - d) Tesorero Municipal;
 - e) Contralor Municipal;
 - f) Director de Obras Públicas; y,
 - g) Titular de la Entidad Paramunicipal.
- II. **Índice del contenido** de los documentos e información que integran los Informes Trimestrales;
- III. **Copia del Acta de sesión del Ayuntamiento**, certificada por el Secretario del Ayuntamiento, en donde conste la aprobación del Informe Trimestral correspondiente; y,
- IV. **Información contable**, con la clasificación siguiente:

CUENTA PUBLICA TRIMESTRAL
JULIO-SEPTIEMBRE

• 0 004

- A) Estado de Actividades;
 - B) Estado de Situación Financiera;

 - C) Estado de Variación en Hacienda Pública;

 - D) Estado de Cambios en la Situación Financiera;

 - E) Estado de Flujo de Efectivo;

 - F) Notas a los Estado Financieros (incluyendo las conciliaciones presupuestarias de ingresos y egresos); y,

 - G) Estado Analítico de Activo.
- V. **Información presupuestaria**, clasificada conforme a lo señalada en el artículo 93 de la Ley de Planeación Hacendaria, Presupuesto, Gasto Público y Contabilidad Gubernamental del Estado de Michoacán, y de la manera siguiente:
- A) Estado analítico de ingresos, del que se derivará la presentación en clasificación económica por fuente de financiamiento y concepto, incluyendo los ingresos excedentes generados; y,

 - B) Estado analítico del ejercicio del presupuesto de egresos del que se derivan las siguientes clasificaciones:
 - a) Administrativa;
 - b) Económica;
 - c) Por objeto del gasto; y,

CUENTA PUBLICA TRIMESTRAL
JULIO-SEPTIEMBRE

d) Funcional y programática.

VI. **Información complementaria de acuerdo con lo establecido por el CONAC**, que se integra por el siguiente formato:

A) Norma para establecer la estructura de la información del formato del ejercicio y destino del gasto federalizado y reintegros de acuerdo con lo dispuesto en el artículo 81 de la Ley General de Contabilidad Gubernamental.

VII. **Para dar cumplimiento a la información financiera** que hace referencia la Ley de Disciplina Financiera de las Entidades Federativas y los Municipios, se atenderá a los criterios y formatos establecidos por el CONAC, que son:

1. Estado de Situación Financiera Detallado.
2. Informe Analítico de la Deuda Pública y Otros Pasivos.
3. Informe Analítico de Obligaciones Diferentes de Financiamientos.
4. Balance Presupuestario.
5. Estado Analítico de Ingresos Detallado.
6. Estado Analítico del Ejercicio del Presupuesto de Egresos Detallado, con la siguiente desagregación:

CUENTA PUBLICA TRIMESTRAL
JULIO-SEPTIEMBRE

• 0 006

- 6.a Por Objeto del Gasto.
 - 6.b. Clasificación Administrativa.
 - 6.c. Clasificación Funcional.
 - 6.d. Clasificación de Servicios Personales por Categoría.
7. Proyecciones y Resultados de Ingresos y Egresos, mediante la siguiente desagregación:
- 7.a. Proyecciones de Ingresos.
 - 7.b. Proyecciones de Egresos.
 - 7.c. Resultados de Ingresos.
 - 7.d. Resultado de Egresos.
8. Informe sobre Estudios Actuariales.
- VIII. **Información complementaria trimestral**, solicitada por la Auditoría Superior de Michoacán, que se integra por los anexos señalados en el capítulo siguiente.

ANEXO 1. Reporte de la aplicación de la deuda pública adquirida para inversiones públicas productivas conforme a los siguientes datos:

- A) Fecha de la contratación;
- B) Tipo de obligación;

**CUENTA PUBLICA TRIMESTRAL
JULIO-SEPTIEMBRE**

- C) Fin, destino y objeto;
- D) Acreedor, proveedor o contratista;
- E) Importe total, desagregando capital e interés, a la fecha del reporte;
- F) Garantía otorgada;
- G) Plazo
- H) Tasa a la que, en su caso, esté sujeta; e,
- I) El importe de amortización mensual.

IX. Información referente a obra pública (anexo 2 y 3)

ANEXO 2. Para la identificación de las obras ejecutadas durante el ejercicio fiscal, invariablemente de la modalidad de ejecución adoptada, se deberán relacionar según el avance del trimestre que corresponda, conforme a lo siguiente:

- A) Identificación de las obras considerando:
 - 1. Nombre de la obra.
 - 2. Municipio.

**CUENTA PUBLICA TRIMESTRAL
JULIO-SEPTIEMBRE**

• 0 . . . 008

3. Localidad.
 4. Modalidad de ejecución.
 5. Tipo de obra conforme a lo dispuesto en el artículo 2° de la Ley de Obra Pública y Servicios Relacionados con la Misma para el Estado de Michoacán de Ocampo y sus Municipios.
- B) Metas programadas determinando cantidad, unidad y beneficiarios;
- C) Fuente de financiamiento señalando número o clave de identificación y descripción;
- D) Identificación conforme a lo establecido por el CONAC describiendo:
1. Número de partida en correspondencia del Clasificador por Objeto del Gasto.
 2. Nombre de la Unidad Responsable del gasto de la inversión pública.
 3. Cuenta contable.
 4. Definición de la obra como capitalizable o no
- E) Estructura financiera aprobada;

CUENTA PUBLICA TRIMESTRAL
JULIO-SEPTIEMBRE

- F) Estructura financiera modificada;
- G) Estructura financiera comprometida;
- H) Estructura financiera devengada;
- I) Estructura financiera ejercida;
- J) Estructura financiera pagada;
- K) Estructura financiera por ejercer;
- L) En los incisos E, F y K, se deberá incluir el número y la fecha del Acta o documento donde conste la aprobación firmada por los servidores públicos que tengan tal atribución; y,
- M) Del inciso anterior, se deberán presentar en copia certificada:
 - 1. Programa Anual de Obra Pública.
 - 2. Modificaciones del Programa Anual de Obra Pública. (Las transferencias, ampliaciones, reducciones, modificaciones, creaciones y/o suspensiones de Obra Pública).
 - 3. Montos y Rangos para la adjudicación de obra pública.
 - 4. Montos y Rangos para la adquisición de materiales, bienes y contratación de servicios.

CUENTA PUBLICA TRIMESTRAL
JULIO-SEPTIEMBRE

5. Aprobación para ejecutar obra pública por administración directa.
6. Aprobación de transferencias de recursos de un ejercicio fiscal a otro, correspondiente a obra pública del ejercicio fiscal que se informa.

En lo relativo a los incisos E, F, G, H, I, J y K, se registrará por cada obra el monto total, los montos correspondientes a ingresos de fuente local, participaciones y aportaciones federales, recursos de origen federal y estatal obtenidos mediante convenios, conforme a cada momento contable.

ANEXO 3. En cuanto al avance del trimestre que corresponda de las obras públicas ejecutadas bajo la modalidad por administración directa, se integrará la relación de gastos realizados con la siguiente información:

- A) Nombre o descripción de la obra;
- B) Porcentaje de avance físico de la ejecución de los trabajos;
- C) Determinación de la obra como «bien de dominio público» o «bien propio»;
- D) Número o clave de la cuenta con la que se registró contablemente;
- E) Relación de pagos considerando como mínimo lo descrito a continuación:

CUENTA PUBLICA TRIMESTRAL JULIO-SEPTIEMBRE

• 0 011

1. Número de operación invariablemente si se trata de transferencia bancaria o cheque
 2. Número de asiento o del registro contable
 3. Fecha del asiento o del registro contable
 4. Número de la cuenta contable registrada por cada pago realizado
- F) Relación de comprobantes fiscales conforme a cada pago realizado, describiendo cuando menos lo siguiente:
1. Número del comprobante fiscal
 2. Fecha del comprobante fiscal
 3. Proveedor
 4. Concepto de las adquisiciones, arrendamientos o servicios, según el caso
 5. Unidad de medida
 6. Cantidad
 7. Precio unitario
 8. Impuesto al Valor Agregado
 9. Importe total por adquisición, arrendamiento o servicio

CUENTA PUBLICA TRIMESTRAL
JULIO-SEPTIEMBRE

• 0 012

10. Importe total por obra

X. Información referente a desempeño (anexo 4 y 5)

ANEXO 4. En lo que respecta a la información programática y presupuestaria derivada del avance del trimestre que corresponda, deberá formularse la vinculación de los objetivos de los programas aprobados con los planes de desarrollo, conforme al informe del comportamiento del Sistema de Indicadores de resultados y del Sistema de Evaluación del desempeño, señalado en el artículo 88, fracción IV, de la Ley de Planeación Hacendaria, Presupuesto, Gasto Público y Contabilidad Gubernamental del Estado de Michoacán de Ocampo.

ANEXO 5. Deberá integrarse el informe programático y presupuestario en cuanto al avance trimestral respectivo, del comportamiento de los proyectos de inversión y de prestaciones de servicios públicos multianuales, en correspondencia a lo establecido en el artículo 88, fracción V, de la Ley de Planeación Hacendaria, Presupuesto, Gasto Público y Contabilidad Gubernamental del Estado de Michoacán de Ocampo.

XI. Información complementaria trimestral con relación a:

A) Análisis y descripción de las transferencias, asignaciones, subsidios y otras ayudas, con datos acumulados al último día del tercer mes del trimestre de que se trate;

**CUENTA PUBLICA TRIMESTRAL
JULIO-SEPTIEMBRE**

• 0 . . . 013

B) Conciliaciones bancarias, copias de los estados de cuenta bancarios, así como de los auxiliares contables mensuales correspondientes al trimestre de que se trate; y,

C) Balanza de Comprobación del trimestre correspondiente.

CUENTA PUBLICA TRIMESTRAL
JULIO-SEPTIEMBRE

• 0 014



Municipio de La Huacana Michoacán
ESTADO DE MICHOACAN
Estado de Actividades

Usr: FernandoS
Rep: rptEstadoActividades

Del 01/ene./2023 al 30/sep./2023
(Cifras en Pesos)

Fecha y hora de Impresión 27/oct/2023 12:38 p. m.

Concepto	2023	2022
INGRESOS Y OTROS BENEFICIOS		
INGRESOS DE GESTIÓN	\$6,417,345.40	\$7,413,433.96
IMPUESTOS	\$2,547,257.16	\$1,888,031.54
CUOTAS Y APORTACIONES DE SEGURIDAD SOCIAL	\$0.00	\$0.00
CONTRIBUCIONES DE MEJORAS	\$0.00	\$0.00
DERECHOS	\$3,276,907.20	\$4,381,808.99
PRODUCTOS	\$272,496.04	\$386,629.43
APROVECHAMIENTOS	\$320,685.00	\$756,964.00
INGRESOS POR VENTA DE BIENES Y PRESTACIÓN DE SERVICIOS	\$0.00	\$0.00
PARTICIPACIONES, APORTACIONES, CONVENIOS, INCENTIVOS DERIVADOS DE LA COLABORACIÓN FISCAL, FONDOS DISTINTOS DE APORTACIONES, TRANSFERENCIAS, ASIGNACIONES, SUBSIDIOS Y SUBVENCIONES, Y PENSIONES Y JUBILACIONES	\$123,663,347.15	\$149,105,253.99
PARTICIPACIONES, APORTACIONES, CONVENIOS, INCENTIVOS DERIVADOS DE LA COLABORACIÓN FISCAL Y FONDOS DISTINTOS DE APORTACIONES	\$123,663,347.15	\$149,105,253.99
TRANSFERENCIAS, ASIGNACIONES, SUBSIDIOS Y SUBVENCIONES, Y PENSIONES Y JUBILACIONES	\$0.00	\$0.00
OTROS INGRESOS Y BENEFICIOS	\$0.00	\$0.00
INGRESOS FINANCIEROS	\$0.00	\$0.00
INCREMENTO POR VARIACIÓN DE INVENTARIOS	\$0.00	\$0.00
DISMINUCIÓN DEL EXCESO DE ESTIMACIONES POR PERDIDA O DETERIORO U OBSOLESCENCIA	\$0.00	\$0.00
DISMINUCIÓN DEL EXCESO DE PROVISIONES	\$0.00	\$0.00
OTROS INGRESOS Y BENEFICIOS VARIOS	\$0.00	\$0.00
Total de Ingresos y Otros Beneficios	\$130,080,692.55	\$156,518,687.95
GASTOS Y OTRAS PÉRDIDAS		
GASTOS DE FUNCIONAMIENTO	\$71,082,334.02	\$95,438,275.91
SERVICIOS PERSONALES	\$44,626,529.05	\$64,162,593.87
MATERIALES Y SUMINISTROS	\$15,453,579.62	\$17,426,421.47
SERVICIOS GENERALES	\$11,002,225.35	\$13,849,260.57
TRANSFERENCIAS, ASIGNACIONES, SUBSIDIOS Y OTRAS AYUDAS	\$6,130,396.27	\$8,569,725.57
TRANSFERENCIAS INTERNAS Y ASIGNACIONES AL SECTOR PÚBLICO	\$0.00	\$1,188,141.68
TRANSFERENCIAS AL RESTO DEL SECTOR PÚBLICO	\$2,980,000.00	\$3,880,000.00
SUBSIDIOS Y SUBVENCIONES	\$0.00	\$0.00
AYUDAS SOCIALES	\$2,274,436.12	\$2,314,065.09
PENSIONES Y JUBILACIONES	\$875,960.15	\$1,187,518.80
TRANSFERENCIAS A FIDEICOMISOS, MANDATOS Y CONTRATOS ANALÓGOS	\$0.00	\$0.00
TRANSFERENCIAS A LA SEGURIDAD SOCIAL	\$0.00	\$0.00
DONATIVOS	\$0.00	\$0.00
TRANSFERENCIAS AL EXTERIOR	\$0.00	\$0.00
PARTICIPACIONES Y APORTACIONES	\$0.00	\$0.00
PARTICIPACIONES	\$0.00	\$0.00
APORTACIONES	\$0.00	\$0.00
CONVENIOS	\$0.00	\$0.00
INTERESES, COMISIONES Y OTROS GASTOS DE LA DEUDA PÚBLICA	\$0.00	\$0.00
INTERESES DE LA DEUDA PÚBLICA	\$0.00	\$0.00
COMISIONES DE LA DEUDA PÚBLICA	\$0.00	\$0.00
GASTOS DE LA DEUDA PÚBLICA	\$0.00	\$0.00
COSTO POR COBERTURAS	\$0.00	\$0.00
APOYOS FINANCIEROS	\$0.00	\$0.00
OTROS GASTOS Y PÉRDIDAS EXTRAORDINARIAS	\$47,268.31	\$20,771.00
ESTIMACIONES, DEPRECIACIONES, DETERIOROS, OBSOLESCENCIA Y AMORTIZACIONES	\$0.00	\$0.00
PROVISIONES	\$0.00	\$0.00
DISMINUCIÓN DE INVENTARIOS	\$0.00	\$0.00
OTROS GASTOS	\$47,268.31	\$20,771.00



Municipio de La Huacana Michoacán
ESTADO DE MICHOACAN
Estado de Actividades

Usr FernandoS
Rep rptEstadoActividades

Del 01/ene./2023 al 30/sep./2023
(Cifras en Pesos)

Fecha y hora de Impresión 27/oct./2023 12:38 p. m.

Concepto	2023	2022
INVERSIÓN PÚBLICA	\$0.00	\$44,308,144.20
INVERSIÓN PÚBLICA NO CAPITALIZABLE	\$0.00	\$44,308,144.20
Total de Gastos y otras Pérdidas	\$77,259,998.60	\$148,336,916.68
Resultados del Ejercicio (Ahorro/Desahorro)	\$52,820,693.95	\$8,181,771.27

"Bajo protesta de decir verdad declaramos que los Estados Financieros y sus notas, son razonablemente correctos y son responsabilidad del emisor".

PRESIDENCIA

ARO. RUBEN DE JESUS GONZALEZ GOMEZ
LA HUACANA, MICH.
PRESIDENTE MUNICIPAL

TESORERÍA

H. Ayuntamiento
2021 - 2024
LA HUACANA, MICHOACÁN
C. IRMA PONCE PENALOZA
TESORERA MUNICIPAL

CONTRALORIA

C. JOSE RAMON AYALA GALVAN
H. Ayuntamiento
2021 - 2024
LA HUACANA, MICH.
CONTRALOR MUNICIPAL

SINDICATURA

C. PATRICIA HERNANDEZ ALEMAN
H. Ayuntamiento
2021 - 2024
LA HUACANA, MICH.



Fernandos
rptEstadoSituacionFinanciera

Municipio de La Huacana Michoacán
ESTADO DE MICHOCACAN
Estado de Situación Financiera
Al 30/sep./2023
(Cifras en Pesos)

Fecha y hora de Impresión | 27/oct./2023 | 12:40 p. m.

CONCEPTO	2023	2022	CONCEPTO	2023	2022
O CIRCULANTE			PASIVO		
ACTIVO Y EQUIVALENTES	\$20,985,990.26	\$10,065,356.11	PASIVO CIRCULANTE	\$4,824,580.54	\$6,048,430.66
RECHOS A RECIBIR EFECTIVO O EQUIVALENTES	\$2,305,613.05	\$1,843,525.53	CUENTAS POR PAGAR A CORTO PLAZO	\$0.00	\$0.00
RECHOS A RECIBIR BIENES O SERVICIOS	\$545,250.76	\$1,261,758.60	DOCUMENTOS POR PAGAR A CORTO PLAZO	\$0.00	\$0.00
JENTARIOS	\$0.00	\$0.00	PORCIÓN A CORTO PLAZO DE LA DEUDA PÚBLICA A LARGO PLAZO	\$0.00	\$0.00
MACENES	\$0.00	\$0.00	TÍTULOS Y VALORES A CORTO PLAZO	\$0.00	\$0.00
TIMACION POR PÉRDIDA O DETERIORO DE ACTIVOS CIRCULANTES	\$0.00	\$0.00	PASIVOS DIFERIDOS A CORTO PLAZO	\$0.00	\$0.00
ROS ACTIVOS CIRCULANTES	\$0.00	\$0.00	FONDOS Y BIENES DE TERCEROS EN GARANTÍA Y/O ADMINISTRACIÓN A CORTO PLAZO	\$0.00	\$0.00
			PROVISIONES A CORTO PLAZO	\$0.00	\$0.00
de Activos Circulantes	\$23,836,854.07	\$13,170,640.24	OTROS PASIVOS A CORTO PLAZO	\$0.00	\$0.00
			Total de Pasivos Circulantes	\$4,824,580.54	\$6,048,430.66
O NO CIRCULANTE			PASIVO NO CIRCULANTE		
VERSIONES FINANCIERAS A LARGO PLAZO	\$0.00	\$0.00	CUENTAS POR PAGAR A LARGO PLAZO	\$0.00	\$0.00
RECHOS A RECIBIR EFECTIVO O EQUIVALENTES A LARGO PLAZO	\$0.00	\$0.00	DOCUMENTOS POR PAGAR A LARGO PLAZO	\$0.00	\$0.00
Bienes Inmuebles, Infraestructura y Construcciones en Proceso	\$49,514,252.86	\$9,046,417.60	DEUDA PÚBLICA A LARGO PLAZO	\$0.00	\$0.00
Bienes Muebles	\$16,353,345.86	\$15,890,551.12	PASIVOS DIFERIDOS A LARGO PLAZO	\$0.00	\$0.00
Activos Intangibles	\$593,879.08	\$593,879.08	FONDOS Y BIENES DE TERCEROS EN GARANTÍA Y/O ADMINISTRACIÓN A LARGO PLAZO	\$0.00	\$0.00
PRECIACION, DETERIORO Y AMORTIZACIÓN ACUMULADA DE BIENES	\$0.00	\$0.00	PROVISIONES A LARGO PLAZO	\$0.00	\$0.00
ACTIVOS DIFERIDOS	\$0.00	\$0.00	Total de Pasivos No Circulantes	\$0.00	\$0.00
TIMACION POR PÉRDIDA O DETERIORO DE ACTIVOS NO CIRCULANTES	\$0.00	\$0.00			
ROS ACTIVOS NO CIRCULANTES	\$0.00	\$0.00			
			Total del Pasivo	\$4,824,580.54	\$6,048,430.66
de Activos No Circulantes	\$66,461,477.80	\$25,530,847.80	HACIENDA PÚBLICA/ PATRIMONIO		
			HACIENDA PÚBLICA/ PATRIMONIO		
del Activo	\$90,298,331.87	\$38,701,488.04	HACIENDA PÚBLICA/ PATRIMONIO CONTRIBUIDO	\$0.00	\$0.00
			APORTACIONES	\$0.00	\$0.00
			DONACIONES DE CAPITAL	\$0.00	\$0.00
			ACTUALIZACIÓN DE LA HACIENDA PÚBLICA/ PATRIMONIO	\$0.00	\$0.00
			HACIENDA PÚBLICA / PATRIMONIO GENERADO	\$85,473,751.33	\$32,653,057.38
			RESULTADOS DEL EJERCICIO (AHORRO/ DESAHORRO)	\$52,820,693.95	\$8,181,771.27
			RESULTADOS DE EJERCICIOS ANTERIORES	\$40,539,898.82	\$32,358,127.55
			REVALUOS	-\$8,145,649.83	-\$8,145,649.83
			RESERVAS	\$0.00	\$0.00

00017



Fernandos
rplEstadoSituacionFinanciera

Municipio de La Huacana Michoacán

ESTADO DE MICHOACAN

Estado de Situación Financiera

Al 30/sep./2023
(Cifras en Pesos)

Fecha y hora de Impresión | 27/oct/2023 | 12:40 p. m

CONCEPTO	2023	2022	CONCEPTO	2023	2022
			RECTIFICACIONES DE RESULTADOS DE EJERCICIOS ANTERIORES	\$258,808.39	\$258,808.39
			EXCESO O INSUFICIENCIA EN LA ACTUALIZACIÓN DE LA HACIENDA PÚBLICA PATRIMONIO	\$0.00	\$0.00
			RESULTADO POR POSICION MONETARIA	\$0.00	\$0.00
			RESULTADO POR TENENCIA DE ACTIVOS NO MONETARIOS	\$0.00	\$0.00
			Total Hacienda Pública/Patrimonio	\$85,473,751.33	\$32,653,057.38
			Total del Pasivo y Hacienda Pública/Patrimonio	\$90,298,331.87	\$38,701,488.04

0018



Municipio de La Huacana Michoacán
ESTADO DE MICHOACAN

Estado de Situación Financiera

Fernando S
rpiEstadoSituaciónFinanciera

Fecha y hora de Impresión 27/oct./2023 12:40 p. m.

CONCEPTO	2023	2022	CONCEPTO	2023	2022
CLAS DE ORDEN CONTABLES			CONTRATO DE COMODATO POR BIENES	\$0.00	\$0.00
RES	\$0.00	\$0.00			
RESERVAS EN CUSTODIA	\$0.00	\$0.00			
RESERVAS DE VALORES	\$0.00	\$0.00			
INSTRUMENTOS DE CREDITO PRESTADOS A FORMADORES DE MERCADO	\$0.00	\$0.00			
TAMANO DE INSTRUMENTOS DE CREDITO A FORMADORES DE MERCADO Y SU GARANTIA	\$0.00	\$0.00			
INCREMENTOS DE CREDITO RECIBIDOS EN GARANTIA DE LOS FORMADORES DE MERCADO	\$0.00	\$0.00			
RENTA DE CREDITOS RECIBIDOS DE LOS FORMADORES DE MERCADO	\$0.00	\$0.00			
CLAS DE OBLIGACIONES	\$0.00	\$0.00			
OPERACION PARA LA EMISION DE BONOS, TITULOS Y VALORES DE LA DEUDA PUBLICA INTERNA	\$0.00	\$0.00			
OPERACION PARA LA EMISION DE BONOS, TITULOS Y VALORES DE LA DEUDA PUBLICA EXTERNA	\$0.00	\$0.00			
OPERACIONES AUTORIZADAS DE LA DEUDA PUBLICA INTERNA Y EXTERNA	\$0.00	\$0.00			
OPERACION DE CONTRATOS DE PRESTAMOS Y OTRAS OBLIGACIONES DE LA DEUDA PUBLICA INTERNA	\$0.00	\$0.00			
OPERACION DE CONTRATOS DE PRESTAMOS Y OTRAS OBLIGACIONES DE LA DEUDA PUBLICA EXTERNA	\$0.00	\$0.00			
OPERACIONES DE PRESTAMOS Y OTRAS OBLIGACIONES DE LA DEUDA PUBLICA INTERNA Y EXTERNA	\$0.00	\$0.00			
CLAS DE GARANTIAS	\$0.00	\$0.00			
OPERACIONES AUTORIZADAS	\$0.00	\$0.00			
OPERACIONES FIRMADAS	\$0.00	\$0.00			
OPERACIONES Y GARANTIAS RECIBIDAS POR DEUDAS A COBRAR	\$0.00	\$0.00			
OPERACIONES Y GARANTIAS RECIBIDAS	\$0.00	\$0.00			
OPERACIONES OTORGADAS PARA RESPALDAR OBLIGACIONES NO FISCALES DEL GOBIERNO	\$0.00	\$0.00			
OPERACIONES OTORGADAS DEL GOBIERNO PARA RESPALDAR OBLIGACIONES NO FISCALES	\$0.00	\$0.00			
CLAS DE DEMANDAS	\$0.00	\$0.00			
MANDAMIENTOS JUDICIALES EN PROCESO DE RESOLUCION	\$0.00	\$0.00			
SOLUCION DE DEMANDAS EN PROCESO JUDICIAL	\$0.00	\$0.00			
CLAS DE PROYECTOS PARA PRESTACION DE SERVICIOS (PPS) Y SIMILARES	\$0.00	\$0.00			
PROYECTOS PARA INVERSION MEDIANTE PROYECTOS PARA PRESTACION DE SERVICIOS (PPS) Y SIMILARES	\$0.00	\$0.00			
PROYECTOS PUBLICA CONTRATADA MEDIANTE PROYECTOS PARA PRESTACION DE SERVICIOS (PPS) Y SIMILARES	\$0.00	\$0.00			
CLAS DE CONCESIONES O EN COMODATO	\$0.00	\$0.00			
OPERACIONES BAJO CONTRATO EN CONCESION	\$0.00	\$0.00			
OPERACIONES BAJO CONTRATO EN CONCESION POR BIENES	\$0.00	\$0.00			
OPERACIONES BAJO CONTRATO EN COMODATO	\$0.00	\$0.00			



Municipio de La Huacana Michoacán
ESTADO DE MICHOACAN

Estado de Situación Financiera

Fecha y hora de Impresión | 27/oct./2023 | 12:40 p. m.

Fernando S. rpiEstadoSituacionFinanciera

Al 30/sep./2023
(Cifras en Pesos)

CONCEPTO	2023	2022
AS DE ORDEN PRESUPUESTARIAS		
E INGRESOS		
Y DE INGRESOS ESTIMADA	\$190,819,597.00	\$154,933,485.00
Y DE INGRESOS POR EJECUTAR	\$60,738,904.45	-\$1,585,202.95
MODIFICACIONES A LA LEY DE INGRESOS ESTIMADA	\$0.00	\$0.00
Y DE INGRESOS DEVENGADA	\$130,080,692.55	\$156,518,687.95
Y DE INGRESOS RECAUDADA	\$130,080,692.55	\$156,518,687.95
UPUESTO DE EGRESOS		
ESUPUESTO DE EGRESOS APROBADO	\$190,819,597.00	\$154,933,485.00
ESUPUESTO DE EGRESOS POR EJERCER	\$73,155,506.79	\$20,790,905.09
MODIFICACIONES AL PRESUPUESTO DE EGRESOS APROBADO	\$2,616,160.07	\$19,773,368.64
ESUPUESTO DE EGRESOS COMPROMETIDO	\$120,280,250.28	\$153,915,948.55
ESUPUESTO DE EGRESOS DEVENGADO	\$118,143,360.29	\$148,722,668.13
ESUPUESTO DE EGRESOS EJERCIDO	\$117,511,942.56	\$148,284,221.10
ESUPUESTO DE EGRESOS PAGADO	\$117,511,942.56	\$148,281,548.32

rotesta de decir verdad declaramos que los Estados Financieros y sus notas, son razonablemente correctos y son responsabilidad del emisor".



ARQ. RUBEN DE JESUS GONZALEZ GOMEZ
PRESIDENTE MUNICIPAL

TESORERÍA
H. Ayuntamiento
2021 - 2024

C. IRMA PONCE PEÑALOZA
TESORERA MUNICIPAL

C. PATRICIA HERNANDEZ ALEMAN
C. SINDICA MUNICIPAL

C. JOSE RAMON AYALA GALVAN
CONTRALOR MUNICIPAL
CONTRALORIA

H. Ayuntamiento
2021 - 2024
LA HUACANA, MICH.

SINDICATURA
H. Ayuntamiento
2021 - 2024
LA HUACANA, MICH.

Municipio de La Huacana Michoacán
ESTADO DE MICHOACAN
Estado de Variación en la Hacienda Pública
 Del 01/ene/2023 Al 30/sep./2023
 (Cifras en Pesos)

Fecha y hora de Impresión: 27/oct./2023 12:43 p. m.



Usr: FernandoS
 Rep: rptEstadoVariacionHacienda

Concepto	Hacienda Pública/ Patrimonio Contribuido	Hacienda Pública/ Patrimonio Generado De Ejercicios Anteriores	Hacienda Pública/ Patrimonio Generado Del Ejercicio	Exceso o Insuficiencia en la Actualización de la Hacienda Pública / Patrimonio	Total
HACIENDA PÚBLICA/PATRIMONIO CONTRIBUIDO NETO DE 2022	\$0.00	\$0.00	\$0.00	\$0.00	\$0.00
APORTACIONES	\$0.00	\$0.00	\$0.00	\$0.00	\$0.00
DONACIONES DE CAPITAL	\$0.00	\$0.00	\$0.00	\$0.00	\$0.00
ACTUALIZACIÓN DE LA HACIENDA PÚBLICA/PATRIMONIO	\$0.00	\$0.00	\$0.00	\$0.00	\$0.00
HACIENDA PÚBLICA / PATRIMONIO GENERADO NETO DE 2022	\$0.00	\$24,471,286.11	\$8,181,771.27	\$0.00	\$32,653,057.38
RESULTADOS DEL EJERCICIO (AHORRO/ DESAHORRO)	\$0.00	\$0.00	\$8,181,771.27	\$0.00	\$8,181,771.27
RESULTADOS DE EJERCICIOS ANTERIORES	\$0.00	\$32,358,127.55	\$0.00	\$0.00	\$32,358,127.55
REVALUOS	\$0.00	-\$8,145,649.83	\$0.00	\$0.00	-\$8,145,649.83
RESERVAS	\$0.00	\$0.00	\$0.00	\$0.00	\$0.00
RECTIFICACIONES DE RESULTADOS DE EJERCICIOS ANTERIORES	\$0.00	\$258,808.39	\$0.00	\$0.00	\$258,808.39
EXCESO O INSUFICIENCIA EN LA ACTUALIZACIÓN DE LA HACIENDA PÚBLICA/ PATRIMONIO NETO DE 2022	\$0.00	\$0.00	\$0.00	\$0.00	\$0.00
RESULTADO POR POSICIÓN MONETARIA	\$0.00	\$0.00	\$0.00	\$0.00	\$0.00
RESULTADO POR TENENCIA DE ACTIVOS NO MONETARIOS	\$0.00	\$0.00	\$0.00	\$0.00	\$0.00
HACIENDA PÚBLICA / PATRIMONIO NETO FINAL DE 2022	\$0.00	\$24,471,286.11	\$8,181,771.27	\$0.00	\$32,653,057.38
CAMBIOS EN LA HACIENDA PÚBLICA/PATRIMONIO CONTRIBUIDO NETO DE 2023	\$0.00	\$0.00	\$0.00	\$0.00	\$0.00
APORTACIONES	\$0.00	\$0.00	\$0.00	\$0.00	\$0.00
DONACIONES DE CAPITAL	\$0.00	\$0.00	\$0.00	\$0.00	\$0.00
ACTUALIZACIÓN DE LA HACIENDA PÚBLICA/PATRIMONIO	\$0.00	\$0.00	\$0.00	\$0.00	\$0.00
VARIACIONES DE LA HACIENDA PÚBLICA / PATRIMONIO GENERADO NETO DE 2023	\$0.00	\$8,181,771.27	\$44,638,922.68	\$0.00	\$52,820,693.95
RESULTADOS DEL EJERCICIO (AHORRO/ DESAHORRO)	\$0.00	\$0.00	\$52,820,693.95	\$0.00	\$52,820,693.95
RESULTADOS DE EJERCICIOS ANTERIORES	\$0.00	\$8,181,771.27	-\$8,181,771.27	\$0.00	\$0.00
REVALUOS	\$0.00	\$0.00	\$0.00	\$0.00	\$0.00
RESERVAS	\$0.00	\$0.00	\$0.00	\$0.00	\$0.00
RECTIFICACIONES DE RESULTADOS DE EJERCICIOS ANTERIORES	\$0.00	\$0.00	\$0.00	\$0.00	\$0.00
CAMBIOS EN EL EXCESO O INSUFICIENCIA EN LA ACTUALIZACIÓN DE LA HACIENDA PÚBLICA/ PATRIMONIO NETO DE 2023	\$0.00	\$0.00	\$0.00	\$0.00	\$0.00
RESULTADO POR POSICIÓN MONETARIA	\$0.00	\$0.00	\$0.00	\$0.00	\$0.00
RESULTADO POR TENENCIA DE ACTIVOS NO MONETARIOS	\$0.00	\$0.00	\$0.00	\$0.00	\$0.00
HACIENDA PÚBLICA / PATRIMONIO NETO FINAL DE 2023	\$0.00	\$32,653,057.38	\$52,820,693.95	\$0.00	\$85,473,751.33



Municipio de La Huacana Michoacán
ESTADO DE MICHOACAN

Estado de Variación en la Hacienda Pública

Del 01/ene/2023 Al 30/sep./2023
 (Cifras en Pesos)

Fecha y hora de Impresión | 27/oct./2023 | 12:43 p. m.

Usr: FernandoS
 Rep: rptEstadoVariacionHacienda

Concepto	Hacienda Pública/ Patrimonio Contribuido	Hacienda Pública/ Patrimonio Generado De Ejercicios Anteriores	Hacienda Pública/ Patrimonio Generado Del Ejercicio	Exceso o Insuficiencia en la Actualización de la Hacienda Pública / Patrimonio	Total
----------	--	---	--	--	-------

"Bajo protesta de decir verdad declaramos que los Estados Financieros y sus notas, son razonablemente correctos y son responsabilidad del emisor".



PRESIDENCIA
 H. Ayuntamiento
 2021 - 2024
 LA HUACANA, MICH.

[Signature]

ARQ. RUBEN DE JESUS GONZALEZ GOMEZ
 PRESIDENTE MUNICIPAL



CONTROLORÍA
 C. JOSÉ RAMÓN AYALA GALVAN
 CONTROLOR MUNICIPAL
 LA HUACANA, MICH.

[Signature]



TESORERÍA
 H. Ayuntamiento
 2021 - 2024
 LA HUACANA, MICH.

C. IRMA PONCE PENALOZA
 TESORERA MUNICIPAL

[Signature]

C. PATRICIA HERNANDEZ ALEMAN
 C. SINDICA MUNICIPAL

SINDICATURA
 H. Ayuntamiento
 2021 - 2024
 LA HUACANA, MICH.



Municipio de La Huacana Michoacán
ESTADO DE MICHOACAN

Estado de Cambios en la Situación Financiera

Del 01/ene./2023 Al 30/sep./2023

(Cifras en Pesos)

Fecha y hora de Impresión 27/oct/2023 12:43 p. m.

Usr: FernandoS

Rep: rptEstadoCambiosSituacionFinanciera

Concepto	Origen	Aplicación
ACTIVO	\$716,507.84	\$52,313,351.67
ACTIVO CIRCULANTE	\$716,507.84	\$11,382,721.67
EFFECTIVO Y EQUIVALENTES	\$0.00	\$10,920,634.15
DERECHOS A RECIBIR EFFECTIVO O EQUIVALENTES	\$0.00	\$462,087.52
DERECHOS A RECIBIR BIENES O SERVICIOS	\$716,507.84	\$0.00
INVENTARIOS	\$0.00	\$0.00
ALMACENES	\$0.00	\$0.00
ESTIMACIÓN POR PÉRDIDA O DETERIORO DE ACTIVOS CIRCULANTES	\$0.00	\$0.00
OTROS ACTIVOS CIRCULANTES	\$0.00	\$0.00
ACTIVO NO CIRCULANTE	\$0.00	\$40,930,630.00
INVERSIONES FINANCIERAS A LARGO PLAZO	\$0.00	\$0.00
DERECHOS A RECIBIR EFFECTIVO O EQUIVALENTES A LARGO PLAZO	\$0.00	\$0.00
BIENES INMUEBLES, INFRAESTRUCTURA Y CONSTRUCCIONES EN PROCESO	\$0.00	\$40,467,835.26
BIENES MUEBLES	\$0.00	\$462,794.74
ACTIVOS INTANGIBLES	\$0.00	\$0.00
DEPRECIACIÓN, DETERIORO Y AMORTIZACIÓN ACUMULADA DE BIENES	\$0.00	\$0.00
ACTIVOS DIFERIDOS	\$0.00	\$0.00
ESTIMACIÓN POR PÉRDIDA O DETERIORO DE ACTIVOS NO CIRCULANTES	\$0.00	\$0.00
OTROS ACTIVOS NO CIRCULANTES	\$0.00	\$0.00
PASIVO	\$0.00	\$1,223,850.12
PASIVO CIRCULANTE	\$0.00	\$1,223,850.12
CUENTAS POR PAGAR A CORTO PLAZO	\$0.00	\$1,223,850.12
DOCUMENTOS POR PAGAR A CORTO PLAZO	\$0.00	\$0.00
PORCIÓN A CORTO PLAZO DE LA DEUDA PÚBLICA A LARGO PLAZO	\$0.00	\$0.00
TÍTULOS Y VALORES A CORTO PLAZO	\$0.00	\$0.00
PASIVOS DIFERIDOS A CORTO PLAZO	\$0.00	\$0.00
FONDOS Y BIENES DE TERCEROS EN GARANTÍA Y/O ADMINISTRACIÓN A CORTO PLAZO	\$0.00	\$0.00
PROVISIONES A CORTO PLAZO	\$0.00	\$0.00
OTROS PASIVOS A CORTO PLAZO	\$0.00	\$0.00
PASIVO NO CIRCULANTE	\$0.00	\$0.00
CUENTAS POR PAGAR A LARGO PLAZO	\$0.00	\$0.00
DOCUMENTOS POR PAGAR A LARGO PLAZO	\$0.00	\$0.00
DEUDA PÚBLICA A LARGO PLAZO	\$0.00	\$0.00
PASIVOS DIFERIDOS A LARGO PLAZO	\$0.00	\$0.00
FONDOS Y BIENES DE TERCEROS EN GARANTÍA Y/O ADMINISTRACIÓN A LARGO PLAZO	\$0.00	\$0.00
PROVISIONES A LARGO PLAZO	\$0.00	\$0.00
HACIENDA PÚBLICA/ PATRIMONIO	\$52,820,693.95	\$0.00
HACIENDA PÚBLICA/PATRIMONIO CONTRIBUIDO	\$0.00	\$0.00
APORTACIONES	\$0.00	\$0.00
DONACIONES DE CAPITAL	\$0.00	\$0.00
ACTUALIZACIÓN DE LA HACIENDA PÚBLICA/PATRIMONIO	\$0.00	\$0.00
HACIENDA PÚBLICA /PATRIMONIO GENERADO	\$52,820,693.95	\$0.00
RESULTADOS DEL EJERCICIO (AHORRO/ DESAHORRO)	\$44,638,922.68	\$0.00
RESULTADOS DE EJERCICIOS ANTERIORES	\$6,181,771.27	\$0.00
REVALUOS	\$0.00	\$0.00
RESERVAS	\$0.00	\$0.00
RECTIFICACIONES DE RESULTADOS DE EJERCICIOS ANTERIORES	\$0.00	\$0.00
EXCESO O INSUFICIENCIA EN LA ACTUALIZACIÓN DE LA HACIENDA PÚBLICA/ PATRIMONIO	\$0.00	\$0.00
RESULTADO POR POSICIÓN MONETARIA	\$0.00	\$0.00
RESULTADO POR TENENCIA DE ACTIVOS NO MONETARIOS	\$0.00	\$0.00

• 0 . . . 023



Municipio de La Huacana Michoacán
ESTADO DE MICHOACAN
Estado de Cambios en la Situación Financiera
Del 01/ene./2023 Al 30/sep./2023
 (Cifras en Pesos)

Usr: FernandoS
 Rep: rptEstadoCambiosSituacionFinanciera

Fecha y hora de Impresión: 27/oct./2023 12:43 p. m.

Concepto	Origen	Aplicación
----------	--------	------------

"Bajo protesta de decir verdad declaramos que los Estados Financieros y sus notas, son razonablemente correctos y son responsabilidad del emisor".

ARQ. RUBEN DE JESUS GONZALEZ GÓMEZ
 PRESIDENTE MUNICIPAL
 H. Ayuntamiento
 2021 - 2024
 LA HUACANA, MICH.

C. JOSÉ RAMÓN AYALA GALVÁN
 CONTRALOR MUNICIPAL
CONTRALORÍA
 H. Ayuntamiento
 2021 - 2024
 LA HUACANA, MICH.

TESORERÍA
 H. Ayuntamiento
 2021 - 2024
 LA HUACANA, MICH.

C. IRMA PONCE PEÑALOZA
 TESORERA MUNICIPAL

C. PATRICIA HERNÁNDEZ ALEMÁN
 C. SINDICA MUNICIPAL

SINDICATURA
 H. Ayuntamiento
 2021 - 2024
 LA HUACANA, MICH.

• 0 . . . 024



Municipio de La Huacana Michoacán
ESTADO DE MICHOACAN
Estado de Flujos de Efectivo
Del 01/ene/2023 Al 30/sep./2023
(Cifras en Pesos)

Usr: FernandoS
Rep: rptEstadoFlujosEfectivo

Fecha y hora de Impresión 27/oct/2023 12:45 p. m.

Concepto	2023	2022
FLUJOS DE EFECTIVO DE LAS ACTIVIDADES DE OPERACIÓN		
ORIGEN	\$130,080,692.55	\$156,518,687.95
IMPUESTOS	\$2,547,257.16	\$1,888,031.54
CUOTAS Y APORTACIONES DE SEGURIDAD SOCIAL	\$0.00	\$0.00
CONTRIBUCIONES DE MEJORAS	\$0.00	\$0.00
DERECHOS	\$3,276,907.20	\$4,381,808.99
PRODUCTOS	\$272,496.04	\$386,629.43
APROVECHAMIENTOS	\$320,685.00	\$756,964.00
INGRESOS POR VENTA DE BIENES Y PRESTACIÓN DE SERVICIOS	\$0.00	\$0.00
PARTICIPACIONES, APORTACIONES, CONVENIOS, INCENTIVOS DERIVADOS DE LA COLABORACIÓN FISCAL Y FONDOS DISTINTOS DE APORTACIONES	\$123,663,347.15	\$149,105,253.99
TRANSFERENCIAS, ASIGNACIONES, SUBSIDIOS Y SUBVENCIONES, Y PENSIONES Y JUBILACIONES	\$0.00	\$0.00
OTROS ORIGENES DE OPERACIÓN	\$0.00	\$0.00
APLICACIÓN	\$95,801,680.29	\$119,809,400.44
SERVICIOS PERSONALES	\$52,490,848.00	\$69,158,903.58
MATERIALES Y SUMINISTRO	\$23,804,816.53	\$24,318,677.88
SERVICIOS GENERALES	\$11,727,503.65	\$15,089,933.83
TRANSFERENCIAS INTERNAS Y ASIGNACIONES AL SECTOR PÚBLICO	\$0.00	\$1,188,141.68
TRANSFERENCIAS AL RESTO DEL SECTOR PÚBLICO	\$2,980,000.00	\$3,880,000.00
SUBSIDIOS Y SUBVENCIONES	\$0.00	\$0.00
AYUDAS SOCIALES	\$2,274,436.12	\$2,314,065.09
PENSIONES Y JUBILACIONES	\$875,960.15	\$1,187,518.80
TRANSFERENCIAS A FIDEICOMISOS, MANDATOS Y OTROS ANALOGOS	\$0.00	\$0.00
TRANSFERENCIAS A LA SEGURIDAD SOCIAL	\$0.00	\$0.00
DONATIVOS	\$0.00	\$0.00
TRANSFERENCIAS AL EXTERIOR	\$0.00	\$0.00
PARTICIPACIONES	\$0.00	\$0.00
APORTACIONES	\$0.00	\$0.00
CONVENIOS	\$0.00	\$0.00
OTRAS APLICACIONES DE OPERACIÓN	\$1,648,115.84	\$2,672,159.58
FLUJOS NETOS DE EFECTIVO POR ACTIVIDADES DE OPERACIÓN	\$34,279,012.26	\$36,709,287.51
FLUJOS DE EFECTIVO DE LAS ACTIVIDADES DE INVERSIÓN		
ORIGEN	\$0.00	\$0.00
BIENES INMUEBLES, INFRAESTRUCTURA Y CONSTRUCCIONES EN PROCESO	\$0.00	\$0.00
BIENES MUEBLES	\$0.00	\$0.00
OTROS ORIGENES DE INVERSIÓN	\$0.00	\$0.00
APLICACIÓN	\$23,358,378.11	\$31,144,307.46
BIENES INMUEBLES, INFRAESTRUCTURA Y CONSTRUCCIONES EN PROCESO	\$22,913,568.37	\$30,737,785.01
BIENES MUEBLES	\$440,809.74	\$406,522.45
OTRAS APLICACIONES DE INVERSIÓN	\$4,000.00	\$0.00
FLUJOS NETOS DE EFECTIVO POR ACTIVIDADES DE INVERSIÓN	-\$23,358,378.11	-\$31,144,307.46
FLUJOS DE EFECTIVO DE LAS ACTIVIDADES DE FINANCIAMIENTO		
ORIGEN	\$0.00	\$0.00
ENDEUDAMIENTO NETO	\$0.00	\$0.00
INTERNO	\$0.00	\$0.00
EXTERNO	\$0.00	\$0.00
OTROS ORIGENES DE FINANCIAMIENTO	\$0.00	\$0.00
APLICACIÓN	\$0.00	\$0.00
SERVICIOS DE LA DEUDA	\$0.00	\$0.00
INTERNO	\$0.00	\$0.00
EXTERNO	\$0.00	\$0.00
OTRAS APLICACIONES DE FINANCIAMIENTO	\$0.00	\$0.00
FLUJOS NETOS DE EFECTIVO POR ACTIVIDADES DE FINANCIAMIENTO	\$0.00	\$0.00
INCREMENTO/DISMINUCIÓN NETA EN EL EFECTIVO Y EQUIVALENTES AL EFECTIVO	\$10,920,634.15	\$5,564,980.05
EFECTIVO Y EQUIVALENTES AL EFECTIVO AL INICIO DEL EJERCICIO	\$10,065,356.11	\$4,500,376.06



Municipio de La Huacana Michoacán
 ESTADO DE MICHOACAN
 Estado de Flujos de Efectivo
 Del 01/ene/2023 Al 30/sep./2023
 (Cifras en Pesos)

Usr FernandoS
 Rep rptEstadoFlujosEfectivo

Fecha y hora de Impresión 27/oct/2023 12:45 p. m.

Concepto	2023	2022
EFFECTIVO Y EQUIVALENTES AL EFECTIVO AL FINAL DEL EJERCICIO	\$20,985,990.26	\$10,065,356.11

"Bajo protesta de decir verdad declaramos que los Estados Financieros y sus notas, son razonablemente correctos y son responsabilidad del emisor".

PRESIDENCIA

ARQ. RUBEN DE JESUS GONZALEZ GOMEZ

LA HUACANA, MICH.
 PRESIDENTE MUNICIPAL

C. JOSE RAMON AYALA GALVAN

CONTRALORIA MUNICIPAL
 Ayuntamiento
 2021 - 2024
 LA HUACANA, MICH.



TESORERIA C. IRMA PONCE PEÑALOZA

H. Ayuntamiento
 2021 - 2024
 LA HUACANA, MICH.

TESORERA MUNICIPAL

C. PATRICIA HERNANDEZ ALEMAN

C. SINDICA MUNICIPAL

SINDICATURA

H. Ayuntamiento
 2021 - 2024
 LA HUACANA, MICH.



Municipio de La Huacana Michoacán
ESTADO DE MICHOACAN
Estado Analítico del Activo
 Del 01/ene./2023 al 30/sep./2023
 (Cifras en Pesos)

Fecha y hora de Impresión: 27/oct./2023 12:46 p. m.

Usr: FernandoS
 Rep: rptEstadoAnalíticoDeActivosYPasivos_R

Concepto	Saldo Inicial	Cargos del periodo	Abonos del periodo	Saldo Final	Variación del Periodo
ACTIVO	\$38,701,488.04	\$374,334,207.50	\$322,737,363.67	\$90,298,331.87	\$51,596,843.83
ACTIVO CIRCULANTE	\$13,170,640.24	\$333,403,577.50	\$322,737,363.67	\$23,836,854.07	\$10,666,213.83
EFFECTIVO Y EQUIVALENTES	\$10,065,356.11	\$200,981,474.36	\$190,060,840.21	\$20,985,990.26	\$10,920,634.15
DERECHOS A RECIBIR EFECTIVO O EQUIVALENTES	\$1,843,525.53	\$131,946,018.08	\$131,483,930.56	\$2,305,613.05	\$462,087.52
DERECHOS A RECIBIR BIENES O SERVICIOS	\$1,261,758.60	\$476,085.06	\$1,192,592.90	\$545,250.76	-\$716,507.84
INVENTARIOS	\$0.00	\$0.00	\$0.00	\$0.00	\$0.00
ALMACENES	\$0.00	\$0.00	\$0.00	\$0.00	\$0.00
ESTIMACION POR PERDIDA O DETERIORO DE ACTIVOS CIRCULANTES	\$0.00	\$0.00	\$0.00	\$0.00	\$0.00
OTROS ACTIVOS CIRCULANTES	\$0.00	\$0.00	\$0.00	\$0.00	\$0.00
ACTIVO NO CIRCULANTE	\$25,530,847.80	\$40,930,630.00	\$0.00	\$66,461,477.80	\$40,930,630.00
INVERSIONES FINANCIERAS A LARGO PLAZO	\$0.00	\$0.00	\$0.00	\$0.00	\$0.00
DERECHOS A RECIBIR EFECTIVO O EQUIVALENTES A LARGO PLAZO	\$0.00	\$0.00	\$0.00	\$0.00	\$0.00
BIENES INMUEBLES, INFRAESTRUCTURA Y CONSTRUCCIONES EN PROCESO	\$9,046,417.60	\$40,467,835.26	\$0.00	\$49,514,252.86	\$40,467,835.26
BIENES MUEBLES	\$15,890,551.12	\$462,794.74	\$0.00	\$16,353,345.86	\$462,794.74
ACTIVOS INTANGIBLES	\$593,879.08	\$0.00	\$0.00	\$593,879.08	\$0.00
DEPRECIACION, DETERIORO Y AMORTIZACION ACUMULADA DE BIENES	\$0.00	\$0.00	\$0.00	\$0.00	\$0.00
ACTIVOS DIFERIDOS	\$0.00	\$0.00	\$0.00	\$0.00	\$0.00
ESTIMACION POR PERDIDA O DETERIORO DE ACTIVOS NO CIRCULANTES	\$0.00	\$0.00	\$0.00	\$0.00	\$0.00
OTROS ACTIVOS NO CIRCULANTES	\$0.00	\$0.00	\$0.00	\$0.00	\$0.00

"Bajo protesta de decir verdad declaramos que los Estados Financieros y sus notas, son razonablemente correctos y son responsabilidad del emisor".

ARQ. RUBEN DE JESUS GONZALEZ GOMEZ
 PRESIDENTE MUNICIPAL
 H. Ayuntamiento
 2021 - 2024
 LA HUACANA, MICH.

TESORERÍA
 H. Ayuntamiento
 2021 - 2024
 LA HUACANA, MICH.

C. IRMA PONCE PENALOZA
 PATRICIA HERNANDEZ ALEMAN
 SINDICATO MUNICIPAL
 H. Ayuntamiento
 2021 - 2024
 LA HUACANA, MICH.

• 0 . . . 027

MUNICIPIO DE LA HUACANA MICHOACAN
NOTAS A LOS ESTADOS FINANCIEROS AL 30 DE
SEPTIEMBRE 2023

Con el propósito de dar cumplimiento a los artículos 46 y 49 de la Ley General de Contabilidad Gubernamental, los entes públicos deberán acompañar notas a los estados financieros cuyos rubros así lo requieran teniendo presente los postulados de revelación suficiente e importancia relativa con la finalidad, que la información sea de mayor utilidad para los usuarios.

El objetivo del presente documento es la revelación del contexto de los aspectos económico-financieros más relevantes que influyeron en las decisiones del periodo y que deberán ser considerados en la elaboración de los estados financieros para mayor comprensión de los mismos y particulares.

A continuación, se presentan los tres tipos de notas que acompañan a los estados, a saber:

- a) Notas de desglose:
- b) Notas de memoria (cuentas de orden), y
- c) Notas de gestión administrativa.

NOTAS DE DESGLOSE

1. ESTADO DE SITUACION FINANCIERA

El saldo de rubro de **Efectivo y Equivalentes** integrado por el disponible en las cajas, y cuentas bancarias; su saldo y composición Al 30 SEPTIEMBRE 2023 y al 30 de SEPTIEMBRE 2022 es el siguiente:

CONCEPTO	SEPTIEMBRE 23	SEPTIEMBRE 22
Efectivo	21,000.00	21,000.00
Bancos/tesorería	12,004,990.26	8,482,606.75
Inversión temporal (hasta 3 meses)	7,500,000.00	3,500,000.00
Fondos con afectación específica	1'460,000.00	1'460,000.00
Total	\$ 20,985,990.26	\$ 13,463,606.75

Cabe mencionar que la cuenta de cheque que más recursos tiene es la cuenta de; la cuenta de Participaciones 2023 con saldo \$ **8,335,857.39** el saldo de Rubro **Fondos con Afectación Específica** es de **\$1'460,000.00** distribuidos como sigue:

CONCEPTO	SEPTIEMBRE 2023	SEPTIEMBRE 2022
Programa de Desarrollo Empresarial (Prodem)	950,000.00	950,000.00
Programa Microfin Con mujer	510,000.00	510,000.00
Total	\$1'460,000.00	\$1'460,000.00

0 029

“Bajo protesta de decir verdad declaramos que los Estados Financieros y sus notas, son razonablemente correctos y son responsabilidad de su emisor”

2.-DERECHO A RECIBIR EFECTIVO Y EQUIVALENTES

El saldo de derechos a recibir efectivo y equivalentes se integra de la siguiente manera:

CONCEPTO	SEPTIEMBRE 2023	SEPTIEMBRE 22
Deudores Diversos por cobrar a corto plazo	708,135.78	734,296.13
Préstamos otorgados a corto plazo	1,558,648.05	1,103,047.05
Otros derechos a recibir efectivo o equivalente a corto plazo	38,829.22	37,226.10
Total	\$ 2,305,613.05	\$ 1,874,569.28

• 0 . . . 030

“Bajo protesta de decir verdad declaramos que los Estados Financieros y sus notas, son razonablemente correctos y son responsabilidad de su emisor”

3.-DERECHO A RECIBIR BIENES Y SERVICIOS

El saldo de derechos a recibir bienes y servicios se integra de la siguiente manera:

CONCEPTO	SEPTIEMBRE 2023	SEPTIEMBRE 2022
Anticipo a proveedores por adquisición de bienes y prestación de servicios a corto plazo	60,900.00	60,900.00
Anticipo a contratistas por obras publicas a corto plazo	484,350.76	1,717,685.38
Total	\$ 545,250.76	\$ 1,778,585.38

4.-BIENES INMUEBLES, INFRAESTRUTURA Y CONSTRUCCIONES EN PROCESO

El saldo de la cuenta de Bienes inmuebles, Infraestructura y construcciones en proceso, se integra de la siguiente manera:

CONCEPTO	SEPTIEMBRE 2023	SEPTIEMBRE 2022
Edificios No Habitacionales	7,266,737.41	7,266,737.41
Construcciones en proceso en bienes de dominio publico	41,755,111.45	31,691,482.33
Otros bienes inmuebles	247,404.00	247,404.00
Terrenos	245,000.00	245,000.00
Total	\$ 49,514,252.86	\$ 39,450,623.74

"Bajo protesta de decir verdad declaramos que los Estados Financieros y sus notas, son razonablemente correctos y son responsabilidad de su emisor"

031

5- Bienes Muebles

CONCEPTO	SEPTIEMBRE 23	SEPTIEMBRE 22
Mobiliario y Equipo de Administración	2,343,804.01	3,896,114.93
Mobiliario y Equipo educacional y recreativo	33,367.30	240,452.24
Equipo e instrumental médico y de laboratorio	115,682.94	40,594.16
Vehículos y Equipo de transporte	10,980,050.23	15,127,515.63
Equipo de defensa y seguridad	362,460.50	855,858.49
Maquinaria, otros equipos y herramientas	2,497,650.88	3,643,156.42
Colecciones, obras de arte y objetos valiosos	16,330.00	20,012.50
Activo biológicos	4,000.00	16,7000
Total	\$ 16,353,345.86	\$ 23,840,404.37

7.-DEPRECIACIONES

Actualmente se esta trabajando en el tema de depreciaciones como amortizaciones del h. ayuntamiento de La Huacana Michoacán, por lo cual no se presentan hasta que este actualizado.

8-Activos Intangibles

CONCEPTO	SEPTIEMBRE 2023	SEPTIEMBRE 2022
Software	593,879.08	688,285.19
Licencias	0.00	73,506.22
Total	\$593,879.08	\$ 761,791.41

• 0 . . . 032

“Bajo protesta de decir verdad declaramos que los Estados Financieros y sus notas, son razonablemente correctos y son responsabilidad de su emisor”

Actualmente se esta trabajando en el tema de depreciaciones como amortizaciones del h. ayuntamiento de La Huacana Michoacán, por lo cual no se presentan hasta que este actualizado.

9.-CUENTAS POR PAGAR A CORTO PLAZO

El saldo del rubro cuentas por pagar a corto plazo se integra de la siguiente manera:

CONCEPTO	SEPTIEMBRE 2023	SEPTIEMBRE 2022
Servicios personales por pagar a corto plazo	319,549.84	293,991.19
Proveedores por pagar a corto plazo	2,373,829.02	2,578,609.35
Contratistas por obras públicas por pagar a corto plazo	3,135,992.96	3,135,992.96
Tansferencias otorgadas por pagar a corto plaza		0
Retenciones y contribuciones por pagar a corto plazo	-1,339,487.48	-1,059,714.41
Otras cuentas por pagar a corto plazo	334,696.20	334,696.20
Total	\$ 4,824,580.24	\$ 5,283,575.29

10.-La Hacienda Pública/Patrimonio Generado refleja un saldo de **\$42,416,845.87** desglosado de la siguiente manera:

CONCEPTO	SEPTIEMBRE 2023	SEPTIEMBRE 2022
Resultados del Ejercicio (ahorro/Desahorro)	52,820,693.95	43,269,069.70
Resultados de ejercicios anteriores	40,539,898.82	32,358,127.55
Rectificaciones de Resultados de Ejercicios Anteriores	258,808.39	258,808.39
Revaluos	-8,145,649.83	0.00
Total	\$ 85,473,751.33	\$ 75,886,005.64

II.- NOTAS AL ESTADO DE ACTIVIDADES

1.1 INGRESOS DE GESTION

Los ingresos de gestión corresponden a las contribuciones, productos y aprovechamientos; el monto al 30 SEPTIEMBRE 2023 es de **\$ 6,417,345.40** y su detalle se muestra a continuación:

1.2 INGRESOS POR PARTICIPACIONES, APORTACIONES, TRANSFERENCIAS Y SUBSIDIOS

INGRESOS Y OTROS BENEFICIOS, reporta un total de **\$ 130,080,692.55**

Ingresos de Gestión:

1.- Los Ingresos de **Gestión** recaudados en el ejercicio, es de **\$ 6,417,345.40** cantidad que representa solamente el 4.93% del total de los Ingresos. A continuación se desglosan:

CONCEPTO	SEPTIEMBRE 23	SEPTIEMBRE 22
Impuestos	2,547,257.16	1,741,776.13
Contribuciones de Mejoras	0.00	0.00
Derechos	3,276,907.20	3,421,301.13
Productos de tipo Corriente	272,496.04	195,009.86
Aprovechamientos de tipo Corriente	320,685.00	592,038.00
Ingreso por venta de Bienes y Servicios	0.00	0.00
Total	\$ 6,417,345.40	\$ 5,950,125.12

• 0 •• 034

“Bajo protesta de decir verdad declaramos que los Estados Financieros y sus notas, son razonablemente correctos y son responsabilidad de su emisor”

Participaciones, Aportaciones, Transferencias, Asignaciones, Subsidios.

CONCEPTO	SEPTIEMBRE 23	SEPTIEMBRE 22
Participaciones	65,564,326.59	59,560,895.00
Aportaciones	55,788,000.56	50,489,981.00
Convenios	2,311,020.00	1,355,902.00
Total	\$123,663,347.15	\$ 111,406,778.00

2.1 GASTOS DE FUNCIONAMIENTO

Los gastos de funcionamiento comprenden el importe del gasto por servicios personales, materiales y suministros y servicios generales, necesarios para el funcionamiento del ente público, mismos que se relacionan a continuación:

10000	SERVICIOS PERSONALES	\$52,490,848.00
11000	REMUNERACIONES AL PERSONAL DE CARÁCTER PERMANENTE	\$30,987,738.41
11100	DIETAS	\$3,420,498.06
11103	Dietas a Funcionarios Municipales	\$3,420,498.06
11300	SUELDOS BASE AL PERSONAL PERMANENTE	\$27,567,240.35
11301	Sueldos base	\$27,567,240.35
12000	REMUNERACIONES AL PERSONAL DE CARÁCTER TRANSITORIO	\$20,947,619.34
12200	SUELDOS BASE AL PERSONAL EVENTUAL	\$20,947,619.34
12201	Sueldos base al personal eventual	\$20,947,619.34
13000	REMUNERACIONES ADICIONALES Y ESPECIALES	\$291,090.89
13200	PRIMAS DE VACACIONES, DOMINICAL Y GRATIFICACIÓN DE FIN DE AÑO	\$291,090.89
13201	Prima vacacional	\$244,545.81
13202	Aguinaldo o gratificación de fin de año	\$46,545.08
13300	HORAS EXTRAORDINARIAS	\$0.00
13301	Remuneraciones por horas extraordinarias	\$0.00
14000	SEGURIDAD SOCIAL	\$87,100.00
14400	APORTACIONES PARA SEGUROS	\$87,100.00
14401	Cuotas para el seguro de vida del personal	\$87,100.00
14403	Cuotas para el seguro de gastos médicos del personal civil	\$0.00

• 0 •• 035

“Bajo protesta de decir verdad declaramos que los Estados Financieros y sus notas, son razonablemente correctos y son responsabilidad de su emisor”

15000	OTRAS PRESTACIONES SOCIALES Y ECONÓMICAS	\$0.00
15200	INDEMNIZACIONES	\$0.00
15202	Pago de liquidaciones	\$0.00
15900	OTRAS PRESTACIONES SOCIALES Y ECONÓMICAS	\$0.00
15906	Pago por defunción	\$0.00
17000	PAGO DE ESTÍMULOS A SERVIDORES PÚBLICOS	\$177,299.36
17100	ESTÍMULOS	\$177,299.36
17102	Estímulos al personal operativo	\$177,299.36
17103	Fondo de Productividad	\$0.00
20000	MATERIALES Y SUMINISTRO	\$23,804,816.53
21000	MATERIALES DE ADMINISTRACIÓN, EMISIÓN DE DOCUMENTOS Y ARTÍCULOS DE OFICIALES	\$705,679.30
21100	MATERIALES, ÚTILES Y EQUIPOS MENORES DE OFICINA	\$149,677.00
21101	Materiales y útiles de oficina	\$149,677.00
21200	MATERIALES Y ÚTILES DE IMPRESIÓN Y REPRODUCCIÓN	\$98,708.71
21201	Materiales y útiles de impresión y reproducción	\$98,708.71
21400	MATERIALES, ÚTILES Y EQUIPOS MENORES DE TECNOLOGÍAS DE LA INFORMACIÓN Y COMUNICACIONES	\$94,959.50
21401	Materiales y útiles para el procesamiento en equipos y bienes informáticos	\$94,959.50
21500	MATERIAL IMPRESO E INFORMACIÓN DIGITAL	\$18,000.00
21501	Material de apoyo informativo	\$18,000.00
21600	MATERIAL DE LIMPIEZA	\$344,334.09
21601	Material de limpieza	\$344,334.09
22000	ALIMENTOS Y UTENSILIOS	\$3,092,312.35
22100	PRODUCTOS ALIMENTICIOS PARA PERSONAS	\$3,061,826.85
22104	Productos alimenticios para el personal en las instalaciones de las dependencias y entidades	\$3,061,826.85
22300	UTENSILIOS PARA EL SERVICIO DE ALIMENTACIÓN	\$30,485.50
22301	Utensilios para el servicio de alimentación	\$30,485.50
24000	MATERIALES Y ARTÍCULOS DE CONSTRUCCIÓN Y DE REPARACIÓN	\$9,379,623.71
24200	CEMENTO Y PRODUCTOS DE CONCRETO	\$2,883,022.98

24201	Cemento y productos de concreto	\$2,883,022.98
24600	MATERIAL ELÉCTRICO Y ELECTRÓNICO	\$395,388.71
24601	Material eléctrico y electrónico	\$395,388.71
24700	ARTÍCULOS METÁLICOS PARA LA CONSTRUCCIÓN	\$4,397,672.78
24701	Artículos metálicos para la construcción	\$4,397,672.78
24800	MATERIALES COMPLEMENTARIOS	\$1,081,517.73
24801	Materiales complementarios	\$1,081,517.73
24900	OTROS MATERIALES Y ARTÍCULOS DE CONSTRUCCIÓN Y REPARACIÓN	\$622,021.51
24901	Otros materiales y artículos de construcción y reparación	\$21,350.00
24902	Material para agua potable	\$108,912.92
24903	Material para alcantarillado sanitario	\$491,758.59
25000	PRODUCTOS QUÍMICOS, FARMACÉUTICOS Y DE LABORATORIOS	\$117,871.34
25200	FERTILIZANTES, PESTICIDAS Y OTROS AGROQUÍMICOS	\$53,358.70
25201	Fertilizantes, pesticidas y otros agroquímicos	\$53,358.70
25300	MEDICINAS Y PRODUCTOS FARMACÉUTICOS	\$64,512.64
25301	Medicinas y productos farmacéuticos	\$64,512.64
26000	COMBUSTIBLES, LUBRICANTES Y ADITIVOS	\$9,017,165.30
26100	COMBUSTIBLES, LUBRICANTES Y ADITIVOS	\$9,017,165.30
26104	Combustibles, lubricantes y aditivos para vehículos terrestres, aéreos, marítimos, lacustres y fluviales asignados a funcionarios públicos	\$9,017,165.30
27000	VESTUARIO, BLANCOS, PRENDAS DE PROTECCIÓN Y ARTÍCULOS DEPORTIVOS	\$119,728.21
27100	VESTUARIO Y UNIFORMES	\$37,908.80
27101	Vestuario y uniformes	\$37,908.80
27200	PRENDAS DE SEGURIDAD Y PROTECCIÓN PERSONAL	\$81,819.41
27201	Prendas de protección personal	\$81,819.41
27202	Materiales preventivos y de señalamientos	\$0.00
28000	MATERIALES Y SUMINISTRO PARA SEGURIDAD	\$0.00
28300	PRENDAS DE PROTECCIÓN PARA	\$0.00

"Bajo protesta de decir verdad declaramos que los Estados Financieros y sus notas, son razonablemente correctos y son responsabilidad de su emisor"

	SEGURIDAD PÚBLICA Y NACIONAL	
28301	Prendas de protección para seguridad pública	\$0.00
29000	HERRAMIENTAS, REFACCIONES Y ACCESORIOS MENORES	\$1,372,436.32
29100	HERRAMIENTAS MENORES	\$10,045.99
29101	Herramientas menores	\$10,045.99
29300	REFACCIONES Y ACCESORIOS MENORES DE MOBILIARIO Y EQUIPO DE ADMINISTRACIÓN, EDUCACIONAL Y RECREATIVO	\$0.00
29301	Refacciones y accesorios menores de mobiliario y equipo de administración, educacional y recreativo	\$0.00
29400	REFACCIONES Y ACCESORIOS MENORES DE EQUIPO DE CÓMPUTO Y TECNOLOGÍAS DE INFORMACIÓN	\$63,057.10
29401	Refacciones y accesorios para equipo de cómputo	\$63,057.10
29600	REFACCIONES Y ACCESORIOS MENORES DE EQUIPO DE TRANSPORTE	\$880,825.61
29601	Refacciones y accesorios menores de equipo de transporte	\$880,825.61
29800	REFACCIONES Y ACCESORIOS MENORES DE MAQUINARIA Y OTROS EQUIPOS	\$418,507.62
29801	Refacciones y accesorios menores de maquinaria y otros equipos	\$418,507.62
30000	SERVICIOS GENERALES	\$11,727,503.65
31000	SERVICIOS BÁSICOS	\$4,709,068.77
31100	ENERGÍA ELÉCTRICA	\$4,500,288.03
31101	Servicio de energía eléctrica en edificaciones oficiales	\$581,838.00
31102	Servicio de energía eléctrica para alumbrado público	\$3,918,450.03
31200	GAS	\$80,309.11
31201	Servicio de gas	\$80,309.11
31300	AGUA	\$6,895.62
31301	Servicio de agua	\$6,895.62
31400	TELEFONIA TRADICIONAL	\$102,708.00
31401	SERVICIO TELEFÓNICO CONVENCIONAL	\$102,708.00
31500	TELEFONIA CELULAR	\$18,868.01
31501	Servicio de telefonía celular	\$18,868.01
32000	SERVICIOS DE ARRENDAMIENTO	\$2,759,858.05
32200	ARRENDAMIENTO DE EDIFICIOS	\$67,895.33

• 0 . . . 038

“Bajo protesta de decir verdad declaramos que los Estados Financieros y sus notas, son razonablemente correctos y son responsabilidad de su emisor”

32201	Arrendamiento de edificios y locales	\$67,895.33
32300	ARRENDAMIENTO DE MOBILIARIO Y EQUIPO DE ADMINISTRACIÓN, EDUCACIONAL Y RECREATIVO	\$26,230.00
32302	Arrendamiento de mobiliario	\$26,230.00
32500	ARRENDAMIENTO DE EQUIPO DE TRANSPORTE	\$1,501,251.12
32501	Arrendamiento de vehículos terrestres, aéreos, marítimos, lacustres y fluviales para la ejecución de programas de seguridad pública	\$1,501,251.12
32600	ARRENDAMIENTO DE MAQUINARIA, OTROS EQUIPOS Y HERRAMIENTAS	\$1,156,361.60
32601	Arrendamiento de maquinaria, equipo y herramientas de uso administrativo	\$1,156,361.60
32900	OTROS ARRENDAMIENTOS	\$8,120.00
32901	Otros arrendamientos	\$8,120.00
33000	SERVICIOS PROFESIONALES, CIENTÍFICOS, TÉCNICOS Y OTROS SERVICIOS	\$262,080.00
33200	SERVICIOS DE DISEÑO, ARQUITECTURA, INGENIERÍA Y ACTIVIDADES RELACIONADAS	\$213,740.00
33202	Servicios de laboratorio y muestreo	\$213,740.00
33300	SERVICIOS DE CONSULTORÍA ADMINISTRATIVA, PROCESOS, TÉCNICAS Y EN TECNOLOGÍAS DE LA INFORMACIÓN	\$6,670.00
33303	Servicios relacionados con certificación de procesos	\$6,670.00
33400	SERVICIOS DE CAPACITACIÓN	\$35,000.00
33401	Servicios de capacitación a servidores públicos	\$35,000.00
33600	SERVICIOS DE APOYO ADMINISTRATIVO, TRADUCCIÓN, FOTOCOPIADO E IMPRESIÓN	\$6,670.00
33603	Impresión de documentos oficiales para la prestación de servicios públicos, identificación y formatos oficiales	\$6,670.00
34000	SERVICIOS FINANCIEROS, BANCARIOS Y COMERCIALES	\$192,948.35
34100	SERVICIOS FINANCIEROS Y BANCARIOS	\$14,700.52
34102	Comisiones bancarias	\$14,700.52
34300	SERVICIOS DE RECAUDACIÓN,	\$88,138.66

• 0 . . . 039

"Bajo protesta de decir verdad declaramos que los Estados Financieros y sus notas, son razonablemente correctos y son responsabilidad de su emisor"

	TRASLADO Y CUSTODIA DE VALORES	
34301	Servicios de Recaudación, Traslado y Custodia de Valores	\$88,138.66
34500	SEGURO DE BIENES PATRIMONIALES	\$90,109.17
34501	Seguros de bienes patrimoniales	\$90,109.17
34700	FLETES Y MANIOBRAS	\$0.00
34701	Fletes y maniobras	\$0.00
35000	SERVICIOS DE INSTALACIÓN, REPARACIÓN, MANTENIMIENTO Y CONSERVACIÓN	\$214,431.00
35100	CONSERVACIÓN Y MANTENIMIENTO MENOR DE INMUEBLES	\$34,483.00
35101	Mantenimiento y conservación de inmuebles para la prestación de servicios administrativos	\$7,803.00
35102	Mantenimiento y conservación de inmuebles para la prestación de servicios públicos	\$26,680.00
35200	INSTALACIÓN, REPARACIÓN Y MANTENIMIENTO DE MOBILIARIO Y EQUIPO DE ADMINISTRACIÓN, EDUCACIONAL Y RECREATIVO	\$2,544.50
35201	Instalación, Reparación y Mantenimiento de Mobiliario y Equipo de Administración, Educacional y Recreativo	\$2,544.50
35500	REPARACIÓN Y MANTENIMIENTO DE EQUIPO DE TRANSPORTE	\$177,403.50
35501	Reparación, mantenimiento y conservación de equipo de transporte	\$177,403.50
35700	INSTALACIÓN, REPARACIÓN Y MANTENIMIENTO DE MAQUINARIA Y OTROS EQUIPOS Y HERRAMIENTA	\$0.00
35701	Instalación, reparación, mantenimiento y conservación de maquinaria y equipo de uso administrativo	\$0.00
35702	Mantenimiento y conservación de plantas e instalaciones productivas	\$0.00
36000	SERVICIOS DE COMUNICACIÓN SOCIAL Y PUBLICIDAD	\$120,174.00
36100	DIFUSIÓN POR RADIO, TELEVISIÓN Y OTROS MEDIOS DE MENSAJE SOBRE PROGRAMAS Y ACTIVIDADES GUBERNAMENTALES	\$120,174.00
36101	Difusión de mensajes sobre programas y	\$120,174.00

• 0 . . . 040

"Bajo protesta de decir verdad declaramos que los Estados Financieros y sus notas, son razonablemente correctos y son responsabilidad de su emisor"

	actividades gubernamentales	
37000	SERVICIOS DE TRASLADOS Y VIÁTICOS	\$145,524.26
37500	VIÁTICOS EN EL PAIS	\$140,416.26
37501	Viáticos nacionales	\$140,416.26
37900	OTROS SERVICIOS DE TRASLADO Y HOSPEDAJE	\$5,108.00
37901	Gastos para operativos y trabajos de campo en áreas rurales	\$5,108.00
38000	SERVICIOS OFICIALES	\$3,314,971.22
38200	GASTOS DE ORDEN SOCIAL Y CULTURAL	\$3,314,971.22
38201	Gastos de orden social	\$3,314,971.22
39000	OTROS SERVICIOS GENERALES	\$8,448.00
39200	IMPUESTOS Y DERECHOS	\$8,448.00
39201	Impuestos y derechos de exportación	\$0.00
39202	Valores de tránsito, placas, tarjetas y calcomanías	\$8,448.00
39800	IMPUESTO SOBRE NÓMINAS Y OTROS QUE SE DERIVEN DE UNA RELACIÓN LABORAL	\$0.00
39801	Impuesto sobre nóminas y similares	\$0.00
39900	OTROS SERVICIOS GENERALES	\$0.00
39901	Otros servicios	\$0.00
TOTAL		\$88,023,168.18

• 0 . . . 041

“Bajo protesta de decir verdad declaramos que los Estados Financieros y sus notas, son razonablemente correctos y son responsabilidad de su emisor”

2.2 OTROS GASTOS, TRANSFERENCIAS, ASIGNACIONES, SUBSIDIOS Y OTRAS AYUDAS

Las transferencias, asignaciones, subsidios y otras ayudas comprenden el importe del gasto por las transferencias, asignaciones, subsidios y otras ayudas destinadas en forma directa o indirecta a los sectores público, privado y externo, mismos que se relacionan a continuación:

40000	TRANSFERENCIAS, ASIGNACIONES, SUBSIDIOS Y OTRAS AYUDAS	\$6,130,396.27
42000	TRANSFERENCIAS AL RESTO DEL SECTOR PÚBLICO	\$2,980,000.00
42100	TRANSFERENCIA OTORGADAS A ENTIDADES PARAESTATALES NO EMPRESARIALES Y NO FINANCIERAS	\$2,980,000.00
42101	Transferencias otorgadas a entidades paraestatales para servicios personales	\$960,000.00
42102	Transferencias otorgadas a entidades paraestatales para materiales y suministros	\$2,020,000.00
44000	AYUDAS SOCIALES	\$2,274,436.12
44100	AYUDAS SOCIALES A PERSONAS	\$1,438,546.45
44101	Ayudas sociales para actividades culturales	\$0.00
44102	Gastos por servicios de traslado de personas	\$14,171.94
44104	Apoyo a personas de la 3ra edad	\$0.00
44110	Otras ayudas	\$0.00
44111	Apoyo Gastos de Funeral	\$100,592.00
44112	Apoyo con Alimentos	\$1,400.00
44113	Apoyo Honorarios Médicos	\$195,800.00
44114	Apoyo con Medicamentos	\$63,432.11
44115	Apoyo con Combustible	\$0.00
44116	Apoyo a Fiestas de la Comunidad	\$94,006.00
44117	Ayudas Varias	\$969,144.40
44200	BECAS Y OTRAS AYUDAS PARA PROGRAMAS DE CAPACITACIÓN	\$580,557.47
44201	Becas y otras ayudas para programas de capacitación	\$580,557.47
44300	AYUDAS SOCIALES A INSTITUCIONES DE ENSEÑANZA	\$255,332.20
44301	Ayudas sociales a instituciones de enseñanza	\$255,332.20
44700	AYUDAS SOCIALES A ENTIDADES DE INTERÉS PÚBLICO	\$0.00
44701	Ayudas sociales a entidades de interés público	\$0.00
45000	PENSIONES Y JUBILACIONES	\$875,960.15
45200	JUBILACIONES	\$875,960.15
45201	Pago de pensiones y jubilaciones	\$875,960.15
50000	BIENES MUEBLES, INMUEBLES E INTANGIBLES	\$444,809.74
51000	MOBILIARIO Y EQUIPO DE ADMINISTRACIÓN	\$274,971.37
51100	MUEBLES DE OFICINA Y ESTANTERÍA	\$92,391.12
51101	Mobiliario	\$92,391.12

51200	MUEBLES, EXCEPTO DE OFICINA Y ESTANTERÍA	\$18,440.00
51201	Muebles excepto de oficina y estantería	\$18,440.00
51500	EQUIPOS DE CÓMPUTO Y DE TECNOLOGÍAS DE LA INFORMACIÓN	\$164,140.25
51501	Bienes informáticos	\$164,140.25
56000	MAQUINARIA, OTROS EQUIPOS Y HERRAMIENTAS	\$165,838.37
56100	MAQUINARIA Y EQUIPO AGROPECUARIO	\$12,050.09
56101	Maquinaria y equipo agropecuario	\$12,050.09
56400	SISTEMAS DE AIRE ACONDICIONADO, CALEFACCIÓN Y DE REFRIGERACIÓN INDUSTRIAL Y COMERCIAL	\$71,199.88
56401	Sistemas de aire acondicionado, calefacción y de refrigeración industrial y comercial	\$71,199.88
56500	EQUIPO DE COMUNICACIÓN Y TELECOMUNICACIÓN	\$52,710.40
56501	Equipos y aparatos de comunicaciones y telecomunicaciones	\$52,710.40
56700	HERRAMIENTAS Y MÁQUINAS-HERRAMIENTAS	\$4,835.00
56701	Herramientas y maquinas herramienta	\$4,835.00
56900	OTROS EQUIPOS	\$25,043.00
56909	Equipo de bombeo	\$25,043.00
57000	ACTIVOS BIOLÓGICOS	\$4,000.00
57800	ÁRBOLES Y PLANTAS	\$4,000.00
57801	Árboles y plantas	\$4,000.00
60000	INVERSIÓN PÚBLICA	\$22,913,568.37
61000	OBRA PÚBLICA EN BIENES DE DOMINIO PÚBLICO	\$22,913,568.37
61100	EDIFICACIÓN HABITACIONAL	\$0.00
61103	Mejoramiento de Vivienda	\$0.00
61200	EDIFICACIÓN NO HABITACIONAL	\$0.00
61206	Edificaciones para el acopio, intercambio y distribución de bienes y servicios	\$0.00
61207	Edificios, sitios y monumentos históricos y artísticos	\$0.00
61208	Centros de asistencia social	\$0.00
61212	Edificaciones para la seguridad pública, policía y tránsito	\$0.00
61300	CONSTRUCCIÓN DE OBRAS PARA EL ABASTECIMIENTO DE AGUA, PETRÓLEO, GAS, ELECTRICIDAD Y TELECOMUNICACIONES	\$12,891,519.25
61302	Obras para la generación y suministro de energía eléctrica	\$0.00
61305	Infraestructura para agua potable	\$9,136,503.71
61307	Infraestructura para drenaje y alcantarillado pluvial	\$0.00
61308	Infraestructura para saneamiento de aguas residuales	\$0.00
61311	Tanques de almacenamiento de agua, cárcamos y similares	\$3,755,015.54
61400	DIVISIÓN DE TERRENOS Y CONSTRUCCIÓN DE OBRAS DE URBANIZACIÓN	\$1,184,668.88
61402	Infraestructura para el suministro público de agua potable en obras de urbanización	\$0.00
61405	Otras obras de urbanización	\$1,184,668.88
61500	CONSTRUCCIÓN DE VÍAS DE COMUNICACIÓN	\$4,948,779.24
61502	Puentes y pasos a desnivel	\$2,870,611.33
61503	Caminos rurales	\$2,078,167.91

61600	OTRAS CONSTRUCCIONES DE INGENIERIA CIVIL U OBRA PESADA	\$3,888,601.00
61605	Vialidades urbanas	\$3,888,601.00
Total		\$29,488,774.38

2.3 OTROS GASTOS Y PÉRDIDAS EXTRAORDINARIAS

Los otros gastos y perdidas extraordinarias comprenden el importe de gastos no incluidos en los grupos anteriores, referentes principalmente a la depreciación y amortización de los bienes propiedad del Municipio, mismos que no se cuenta con ellos motivo es se esta actualizando la información.

• 0 . . . 044

“Bajo protesta de decir verdad declaramos que los Estados Financieros y sus notas, son razonablemente correctos y son responsabilidad de su emisor”

III.-NOTAS AL ESTADO DE VARIACIONES EN LA HACIENDA PÚBLICA

La cuenta de Hacienda Pública/patrimonio, se integra al 30 SEPTIEMBRE 2023 como sigue:

HACIENDA PÚBLICA/PATRIMONIO CONTRIBUIDO NETO DE 2022	\$0.00	\$0.00	\$0.00	\$0.00	\$0.00
APORTACIONES	\$0 00	\$0 00	\$0 00	\$0 00	\$0 00
DONACIONES DE CAPITAL	\$0 00	\$0 00	\$0 00	\$0 00	\$0 00
ACTUALIZACIÓN DE LA HACIENDA PÚBLICA/PATRIMONIO	\$0 00	\$0 00	\$0 00	\$0 00	\$0 00
HACIENDA PÚBLICA /PATRIMONIO GENERADO NETO DE 2022	\$0.00	\$24,471,286.11	\$8,181,771.27	\$0.00	\$32,653,057.38
RESULTADOS DEL EJERCICIO (AHORRO/ DESAHORRO)	\$0 00	\$0 00	\$8,181,771.27	\$0 00	\$8,181,771.27
RESULTADOS DE EJERCICIOS ANTERIORES	\$0 00	\$32,358,127.55	\$0 00	\$0 00	\$32,358,127.55
REVALÚOS	\$0 00	-\$8,145,649.83	\$0 00	\$0 00	-\$8,145,649.83
RESERVAS	\$0 00	\$0 00	\$0 00	\$0 00	\$0 00
RECTIFICACIONES DE RESULTADOS DE EJERCICIOS ANTERIORES	\$0 00	\$258,808.39	\$0 00	\$0 00	\$258,808.39
EXCESO O INSUFICIENCIA EN LA ACTUALIZACIÓN DE LA HACIENDA PÚBLICA/ PATRIMONIO NETO DE 2022	\$0.00	\$0.00	\$0.00	\$0.00	\$0.00
RESULTADO POR POSICIÓN MONETARIA	\$0 00	\$0 00	\$0 00	\$0 00	\$0 00
RESULTADO POR TENENCIA DE ACTIVOS NO MONETARIOS	\$0 00	\$0 00	\$0 00	\$0 00	\$0 00
HACIENDA PÚBLICA / PATRIMONIO NETO FINAL DE 2022	\$0.00	\$24,471,286.11	\$8,181,771.27	\$0.00	\$32,653,057.38
CAMBIOS EN LA HACIENDA PÚBLICA/PATRIMONIO CONTRIBUIDO NETO DE 2023	\$0.00	\$0.00	\$0.00	\$0.00	\$0.00
APORTACIONES	\$0 00	\$0 00	\$0 00	\$0 00	\$0 00
DONACIONES DE CAPITAL	\$0 00	\$0 00	\$0 00	\$0 00	\$0 00
ACTUALIZACIÓN DE LA HACIENDA PÚBLICA/PATRIMONIO	\$0 00	\$0 00	\$0 00	\$0 00	\$0 00
VARIACIONES DE LA HACIENDA PÚBLICA / PATRIMONIO GENERADO NETO DE 2023	\$0.00	\$8,181,771.27	\$44,638,922.68	\$0.00	\$52,820,693.95
RESULTADOS DEL EJERCICIO (AHORRO/ DESAHORRO)	\$0 00	\$0 00	\$52,820,693.95	\$0 00	\$52,820,693.95
RESULTADOS DE EJERCICIOS ANTERIORES	\$0 00	\$8,181,771.27	-\$8,181,771.27	\$0 00	\$0 00
REVALÚOS	\$0 00	\$0 00	\$0 00	\$0 00	\$0 00
RESERVAS	\$0 00	\$0 00	\$0 00	\$0 00	\$0 00
RECTIFICACIONES DE RESULTADOS DE EJERCICIOS ANTERIORES	\$0 00	\$0 00	\$0 00	\$0 00	\$0 00
CAMBIOS EN EL EXCESO O INSUFICIENCIA EN LA ACTUALIZACIÓN DE LA HACIENDA PÚBLICA/ PATRIMONIO NETO DE 2023	\$0.00	\$0.00	\$0.00	\$0.00	\$0.00
RESULTADO POR POSICIÓN MONETARIA	\$0 00	\$0 00	\$0 00	\$0 00	\$0 00
RESULTADO POR TENENCIA DE ACTIVOS NO MONETARIOS	\$0 00	\$0 00	\$0 00	\$0 00	\$0 00
HACIENDA PÚBLICA / PATRIMONIO NETO FINAL DE 2023	\$0.00	\$32,653,057.38	\$52,820,693.95	\$0.00	\$85,473,751.33

• 0 . . 045

“Bajo protesta de decir verdad declaramos que los Estados Financieros y sus notas, son razonablemente correctos y son responsabilidad de su emisor”

IV.- NOTAS AL FLUJO DE EFECTIVO

A continuación, se muestra el análisis detallado del Estado de Flujos de Efectivo:
. Estado de Flujos de Efectivo; Se presenta Estado de Flujos de Efectivo del 01 de Enero al 30 JUNIO 2023 donde se manifiesta un Incremento en el efectivo y equivalentes de \$ **9,410,770.23**

FLUJOS DE EFECTIVO DE LAS ACTIVIDADES DE OPERACIÓN		
ORIGEN	\$130,080,692.55	\$156,518,687.95
IMPUESTOS	\$2,547,257.16	\$1,888,031.54
CUOTAS Y APORTACIONES DE SEGURIDAD SOCIAL	\$0.00	\$0.00
CONTRIBUCIONES DE MEJORAS	\$0.00	\$0.00
DERECHOS	\$3,276,907.20	\$4,381,808.99
PRODUCTOS	\$272,496.04	\$386,629.43
APROVECHAMIENTOS	\$320,685.00	\$756,964.00
INGRESOS POR VENTA DE BIENES Y PRESTACIÓN DE SERVICIOS	\$0.00	\$0.00
PARTICIPACIONES, APORTACIONES, CONVENIOS, INCENTIVOS DERIVADOS DE LA COLABORACIÓN FISCAL Y FONDOS DISTINTOS DE APORTACIONES	\$123,663,347.15	\$149,105,253.99
TRANSFERENCIAS, ASIGNACIONES, SUBSIDIOS Y SUBVENCIONES, Y PENSIONES Y JUBILACIONES	\$0.00	\$0.00
OTROS ORÍGENES DE OPERACIÓN	\$0.00	\$0.00
APLICACIÓN	\$95,801,680.29	\$119,809,400.44
SERVICIOS PERSONALES	\$52,490,848.00	\$69,158,903.58
MATERIALES Y SUMINISTRO	\$23,804,816.53	\$24,318,677.88
SERVICIOS GENERALES	\$11,727,503.65	\$15,089,933.83
TRANSFERENCIAS INTERNAS Y ASIGNACIONES AL SECTOR PÚBLICO	\$0.00	\$1,188,141.68
TRANSFERENCIAS AL RESTO DEL SECTOR PÚBLICO	\$2,980,000.00	\$3,880,000.00
SUBSIDIOS Y SUBVENCIONES	\$0.00	\$0.00
AYUDAS SOCIALES	\$2,274,436.12	\$2,314,065.09
PENSIONES Y JUBILACIONES	\$875,960.15	\$1,187,518.80
TRANSFERENCIAS A FIDEICOMISOS, MANDATOS Y OTROS ANÁLOGOS	\$0.00	\$0.00
TRANSFERENCIAS A LA SEGURIDAD SOCIAL	\$0.00	\$0.00
DONATIVOS	\$0.00	\$0.00
TRANSFERENCIAS AL EXTERIOR	\$0.00	\$0.00
PARTICIPACIONES	\$0.00	\$0.00

"Bajo protesta de decir verdad declaramos que los Estados Financieros y sus notas, son **• 0 .. 046** razonablemente correctos y son responsabilidad de su emisor"

APORTACIONES	\$0.00	\$0.00
CONVENIOS	\$0.00	\$0.00
OTRAS APLICACIONES DE OPERACIÓN	\$1,648,115.84	\$2,672,159.58
FLUJOS NETOS DE EFECTIVO POR ACTIVIDADES DE OPERACIÓN	\$34,279,012.26	\$36,709,287.51
FLUJOS DE EFECTIVO DE LAS ACTIVIDADES DE INVERSIÓN		
ORIGEN	\$0.00	\$0.00
BIENES INMUEBLES, INFRAESTRUCTURA Y CONSTRUCCIONES EN PROCESO	\$0.00	\$0.00
BIENES MUEBLES	\$0.00	\$0.00
OTROS ORÍGENES DE INVERSIÓN	\$0.00	\$0.00
APLICACIÓN	\$23,358,378.11	\$31,144,307.46
BIENES INMUEBLES, INFRAESTRUCTURA Y CONSTRUCCIONES EN PROCESO	\$22,913,568.37	\$30,737,785.01
BIENES MUEBLES	\$440,809.74	\$406,522.45
OTRAS APLICACIONES DE INVERSIÓN	\$4,000.00	\$0.00
FLUJOS NETOS DE EFECTIVO POR ACTIVIDADES DE INVERSIÓN	-\$23,358,378.11	-\$31,144,307.46
FLUJOS DE EFECTIVO DE LAS ACTIVIDADES DE FINANCIAMIENTO		
ORIGEN	\$0.00	\$0.00
ENDEUDAMIENTO NETO	\$0.00	\$0.00
INTERNO	\$0.00	\$0.00
EXTERNO	\$0.00	\$0.00
OTROS ORÍGENES DE FINANCIAMIENTO	\$0.00	\$0.00
APLICACIÓN	\$0.00	\$0.00
SERVICIOS DE LA DEUDA	\$0.00	\$0.00
INTERNO	\$0.00	\$0.00
EXTERNO	\$0.00	\$0.00
OTRAS APLICACIONES DE FINANCIAMIENTO	\$0.00	\$0.00
FLUJOS NETOS DE EFECTIVO POR ACTIVIDADES DE FINANCIAMIENTO	\$0.00	\$0.00
INCREMENTO/DISMINUCIÓN NETA EN EL EFECTIVO Y EQUIVALENTES AL EFECTIVO	\$10,920,634.15	\$5,564,980.05
EFFECTIVO Y EQUIVALENTES AL EFECTIVO AL INICIO DEL EJERCICIO	\$10,065,356.11	\$4,500,376.06
EFFECTIVO Y EQUIVALENTES AL EFECTIVO AL FINAL DEL EJERCICIO	\$20,985,990.26	\$10,065,356.11

“Bajo protesta de decir verdad declaramos que los Estados Financieros y sus notas, son razonablemente correctos y son responsabilidad de su emisor”

• 0 . . 047

V. CONCILIACION ENTRE LOS INGRESOS PRESUPUESTARIOS Y CONTABLES, ASI COMO ENTRE LOS EGRESOS PRESUPUESTARIOS Y LOS GASTOS CONTABLES

el monto de los ingresos presupuestarios y contables durante el periodo del 1 enero 2023 al 30 SEPTIEMBRE 2023

Municipio de La Huacana Michoacán
Conciliación entre los Ingresos Presupuestarios y Contables
Correspondiente del 1 de Enero al 30 de Septiembre de 2023
(Cifras en pesos)

1. Total de Ingresos Presupuestarios	130,080,693
2. Más Ingresos Contables No Presupuestarios	0
2.1 Ingresos Financieros	0
2.2 Incremento por Variación de Inventarios	0
2.3 Disminución del Exceso de Estimaciones por Pérdida o Deterioro u Obsolescencia	0
2.4 Disminución del Exceso de Provisiones	0
2.5 Otros Ingresos y Beneficios Varios	0
2.6 Otros Ingresos Contables No Presupuestarios	0
3. Menos Ingresos Presupuestarios No Contables	0
3.1 Aprovechamientos Patrimoniales	0
3.2 Ingresos Derivados de Financiamientos	0
3.3 Otros Ingresos Presupuestarios No Contables	0
4. Total de Ingresos Contables	130,080,693

Municipio de La Huacana Michoacán
Conciliación entre los Egresos Presupuestarios y los Gastos Contables
Correspondiente del 1 de Enero al 30 de Septiembre de 2023
(Cifras en pesos)

1. Total de Egresos Presupuestarios	118,143,360
2. Menos Egresos Presupuestarios No Contables	32,319,707
2.1 Materias Primas y Materiales de Producción y Comercialización	0

“Bajo protesta de decir verdad declaramos que los Estados Financieros y sus notas, son razonablemente correctos y son responsabilidad de su emisor”

• 0 . . . 049

2.2 Materiales y Suministros	8,943,343
2.3 Mobiliario y Equipo de Administración	285,056
2.4 Mobiliario y Equipo Educacional y Recreativo	0
2.5 Equipo e Instrumental Médico y de Laboratorio	0
2.6 Vehículos y Equipo de Transporte	0
2.7 Equipo de Defensa y Seguridad	0
2.8 Maquinaria, Otros Equipos y Herramientas	173,738
2.9 Activos Biológicos	4,000
2.10 Bienes Inmuebles	0
2.11 Activos Intangibles	0
2.12 Obra Pública en Bienes de Dominio Público	22,913,568
2.13 Obra Pública en Bienes Propios	0
2.14 Acciones y Participaciones de Capital	0
2.15 Compra de Títulos y Valores	0
2.16 Concesión de Préstamos	0
2.17 Inversiones en Fideicomisos, Mandatos y Otros Análogos	0
2.18 Provisiones para Contingencias y Otras Erogaciones Especiales	0
2.19 Amortización de la Deuda Pública	0
2.20 Adeudos de Ejercicios Fiscales Anteriores (ADEFAS)	0
2.21 Otros Egresos Presupuestales No Contables	0
3. Más Gastos Contables No Presupuestarios	47,268
3.1 Estimaciones, Depreciaciones, Deterioros, Obsolescencia y Amortizaciones	0
3.2 Provisiones	0
3.3 Disminución de Inventarios	0
3.4 Aumento por Insuficiencia de Estimaciones por Pérdida o Deterioro u Obsolescencia	0
3.5 Aumento por Insuficiencia de Provisiones	0
3.6 Otros Gastos	47,268
3.7 Otros Gastos Contables No Presupuestales	0
4. Total de Gasto Contable	85,870,922

• 0 . . . 050

“Bajo protesta de decir verdad declaramos que los Estados Financieros y sus notas, son razonablemente correctos y son responsabilidad de su emisor”

NOTAS DE GESTIÓN ADMINISTRATIVA

1. Introducción:

Los Estados Financieros de los entes públicos, proveen de información financiera a los principales usuarios de la misma, al Congreso y a los ciudadanos.

El objetivo del presente documento es la revelación del contexto y de los aspectos económicos financieros más relevantes que influyeron en las decisiones del período, y que deberán ser considerados en la elaboración de los estados financieros para la mayor comprensión de los mismos y sus particularidades.

De esta manera, se informa y explica la respuesta del gobierno a las condiciones relacionadas con la información financiera de cada período de gestión; además, de exponer aquellas políticas que podrían afectar la toma de decisiones en períodos posteriores.

2. Describir el panorama Económico y Financiero:

Este Municipio inicia 2023 con un presupuesto de \$ 190,819,597.00. Ahora bien, posterior a este presupuesto, uno de los ingresos principales, el Fondo de Aportaciones para la Infraestructura Social Municipal.

3. Autorización e Historia:

a) Fecha de creación del ente.

En 1907 tiene su denominación como Municipio, y para efectos fiscales se registra ante la Secretaría de Hacienda y Crédito Público con fecha 01 Enero de 1985.

b) Principales cambios en su estructura

La estructura está basa en Ley Orgánica Municipal del Estado de Michoacán de Ocampo promulgada el 31 de diciembre de 2001. Con 13 adiciones y 17 reformas a la misma, la última fue de fecha 30 de Septiembre de 2015.

4. Organización y Objeto Social:

a) Objeto social.

Administración Pública Municipal

b) Principal actividad.

Prestar Servicios Públicos a la población de conformidad al artículo 115 de la Constitución Política de los Estados Unidos Mexicanos, 117 de la Constitución Política para el Estado de Michoacán y 72 de la Ley Orgánica Municipal para el Estado de Michoacán:

- Agua potable, drenaje, alcantarillado, tratamiento y disposición de sus aguas residuales
- Alumbrado público
- Limpia, recolección, traslado, tratamiento y disposición final de residuos
- Mercados y centrales de abasto
- Panteones
- Rastro
- Calles, parques y jardines y su equipamiento
- Seguridad pública, en los términos del artículo 21 de esta Constitución, policía preventiva municipal
- Tránsito y Vialidad
- Educación
- Bibliotecas públicas
- Asistencia y salud pública
- Protección civil
- Desarrollo urbano y rural

c) Ejercicio fiscal.

2023 (Enero a Diciembre)

d) Régimen jurídico. Institución de orden público, base de la división territorial y de la organización política y administrativa del Estado de Michoacán, con personalidad jurídica y patrimonio propio, autónomo en su Gobierno Interior y con libre administración de su Hacienda, de acuerdo al artículo 115 de la Constitución Política de los Estados Unidos Mexicanos, 111 de la Constitución Política

051

“Bajo protesta de decir verdad declaramos que los Estados Financieros y sus notas, son razonablemente correctos y son responsabilidad de su emisor”

para el Estado de Michoacán y 2 de la Ley Orgánica Municipal para el Estado de Michoacán.
Persona Moral sin fines de lucro.

e) Consideraciones fiscales del ente:

IMPUESTO SOBRE LA RENTA

- Persona Moral no contribuyente por la percepción de sus ingresos, de conformidad con los artículos 93, 94 y 102 de la Ley del Impuesto Sobre la Renta.
- Retenedor por los pagos por servicios personales subordinados, de conformidad con el artículo, 110 y 113 de Ley del Impuesto Sobre la Renta.
- Retenedor por los pagos por asimilados a salarios de conformidad con el artículo, 110 y 113 de Ley del Impuesto Sobre la Renta.
- Retenedor por los pagos por servicios personales independientes de conformidad con el artículo 102, 120 y 127 de la Ley del Impuesto Sobre la Renta.
- Retenedor por los pagos por Arrendamiento de Inmuebles de conformidad con el artículo 102, 141 y 143 de la Ley del Impuesto Sobre la Renta.

IMPUESTO AL VALOR AGREGADO

- la mayor parte está gravada a la tasa del 0%, conforme al artículo 2-A, fracción II inciso h) de la Ley del Impuesto al Valor Agregado.

IMPUESTO EMPRESARIAL A TASA ÚNICA

- No contribuyente por la percepción de sus ingresos conforme al artículo 4 fracción I de la Ley del Impuesto Empresarial a Tasa Única.

IMPUESTO LOCAL SOBRE NOMINAS

- Contribuyente por los pagos efectuados por servicios personales subordinados conforme al artículo 1 de la Ley de Hacienda para el Estado de Michoacán.

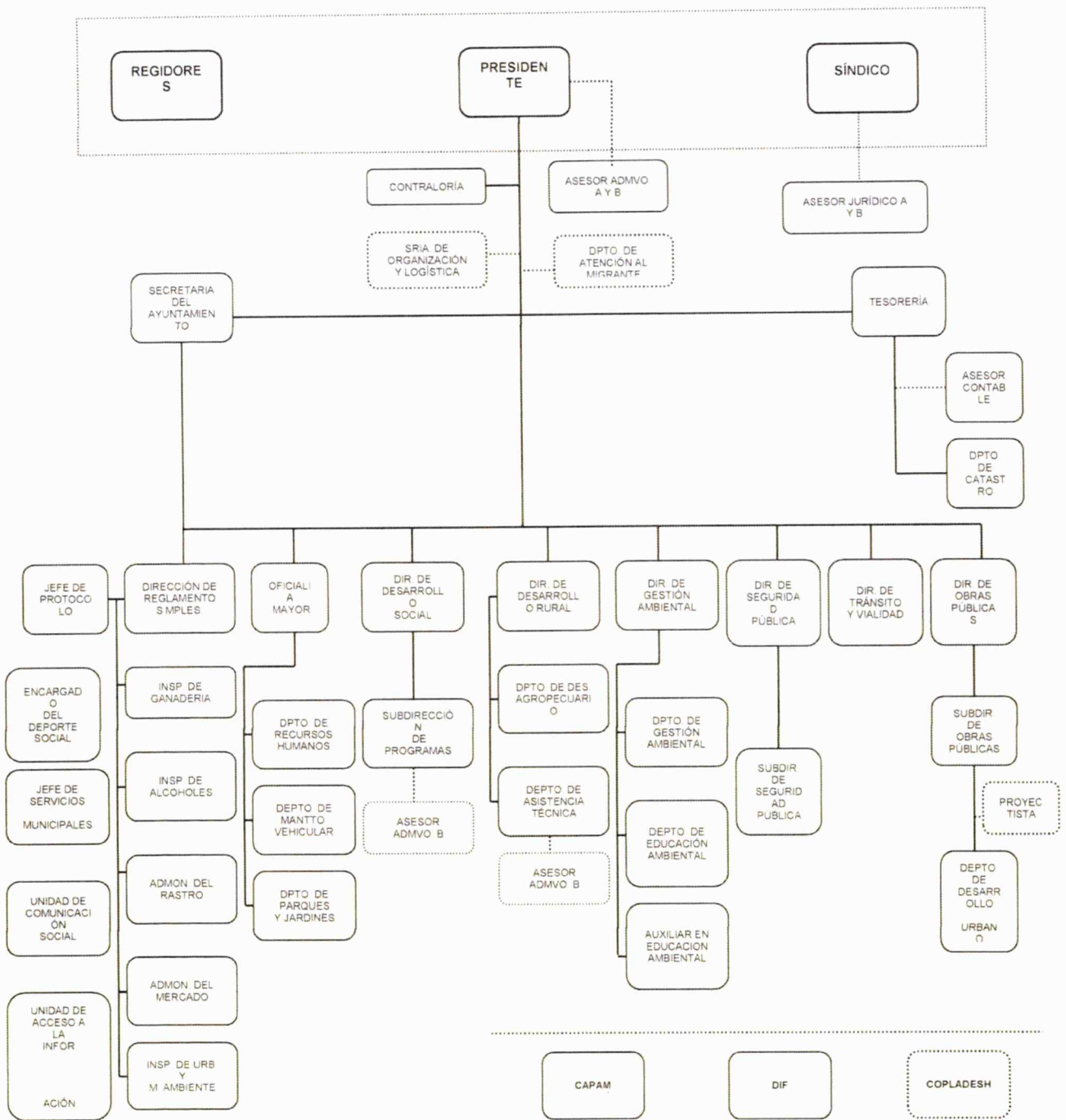
f) Estructura organizacional básica.

- 01 PRESIDENCIA
- 02 SECRETARIA
- 03 TESORERIA
- 04 SINDICATURA
- 05 OFICIA MAYOR
- 06 OBRAS PÚBLICAS
- 07 DESARROLLO RURAL
- 08 DESARROLLO SOCIAL
- 09 ECOLOGIA Y GESTION AMBIENTAL
- 10 SEGURIDAD PÚBLICA
- 11 CONTRALORI

• 0 . . . 052

“Bajo protesta de decir verdad declaramos que los Estados Financieros y sus notas, son razonablemente correctos y son responsabilidad de su emisor”

ORGANIGRAMA DEL H. AYUNTAMIENTO 2021-2024



g) Fideicomisos, mandatos y análogos de los cuales es fideicomitente o fiduciario.
El municipio no cuenta con fideicomisos

5. Bases de Preparación de los Estados Financieros:

a) Si se ha observado la normatividad emitida por el CONAC y las disposiciones legales aplicables.

- Se ha observado toda la normatividad emitida por el CONAC

• 0 . . . 053

“Bajo protesta de decir verdad declaramos que los Estados Financieros y sus notas, son razonablemente correctos y son responsabilidad de su emisor”

- La ley de disciplina financiera
- La Ley de Ingresos para el Municipio de La Huacanca Mich.
- La Ley de Hacienda para los Municipios del Estado de Michoacán
- La Ley Orgánica Municipal para el Estado de Michoacán.
- Ley de Planeación Hacendaria, Presupuesto, Gasto Público y Contabilidad Gubernamental del Estado de Michoacán de Ocampo.
- Ley de Fiscalización Superior del Estado de Michoacán.
- Guía Técnica para La Formulación, Aprobación y Presentación de los Informes Trimestrales y de la Cuenta Pública Anual de los Municipios del Estado De Michoacán

b) La normatividad aplicada para el reconocimiento, valuación y revelación de los diferentes rubros de la información financiera, así como las bases de medición utilizadas para la elaboración de los estados financieros; por ejemplo: costo histórico, valor de realización, valor razonable, valor de recuperación o cualquier otro método empleado y los criterios de aplicación de los mismos.

El total de las operaciones están reconocidas a su Costo Histórico

c) Postulados básicos.

Los Emitidos por el CONAC:

1. Sustancia Económica
2. Entes Públicos
3. Existencia Permanente
4. Revelación Suficiente
5. Importancia Relativa
6. Registro e Integración Presupuestaria
7. Consolidación de la Información Financiera
8. Devengo Contable
9. Valuación
10. Dualidad Económica
11. Consistencia

d) Normatividad supletoria.

Las permitidas por la Normatividad del CONAC:

6. Políticas de Contabilidad Significativas:

a) Actualización:

A lo largo de la Historia de este Ente, no se ha utilizado ningún Método para la Actualización del Valor de los Activos, Pasivos y Hacienda Pública y/o Patrimonio.

b) Informar sobre la realización de operaciones en el extranjero y de sus efectos en la información financiera gubernamental:

Durante 2023, no se han realizado operaciones en Moneda Extranjera, y en todo caso si se realizara alguna, invariablemente el registro se realizará en su equivalente en Moneda Nacional.

“Bajo protesta de decir verdad declaramos que los Estados Financieros y sus notas, son razonablemente correctos y son responsabilidad de su emisor”

0 054

al tipo de cambio del día de la operación

c) Método de valuación de la inversión en acciones de Compañías subsidiarias no consolidadas y asociadas:

No se tienen acciones de algún otro Ente

d) Sistema y método de valuación de inventarios y costo de lo vendido:

No existen productos en inventarios, ya que la adquisición de los bienes es para consumo inmediato llevando directamente el costo al gasto.

e) Beneficios a empleados:

No se tienen reservas para beneficios futuros de los empleados, más que las contempladas anualmente en el presupuesto de egresos del ejercicio presente.

f) Provisiones:

No se cuenta con Provisiones.

g) Reservas:

No se cuenta con Reservas

h) Cambios en políticas contables y corrección de errores junto con la revelación de los efectos que se tendrá en la información financiera del ente público, ya sea retrospectivos o prospectivos:

El cambio en las políticas contables se ve del ejercicio 2013 al ejercicio 2014 provocado por la implementación de los momentos contables de los Ingresos y Egresos normados por el CONAC.

i) Reclasificaciones:

No existe reclasificaciones importantes.

j) Depuración y cancelación de saldos:

No existe reclasificaciones importantes.

7. Posición en Moneda Extranjera y Protección por Riesgo Cambiario:

a) Activos en moneda extranjera:

No se tienen Activos en moneda extranjera.

b) Pasivos en moneda extranjera:

No se tienen Pasivos en moneda extranjera.

c) Posición en moneda extranjera:

No se tienen operaciones en moneda extranjera.

d) Tipo de cambio:

No se tienen operaciones en moneda extranjera.

e) Equivalente en moneda nacional:

No se tienen operaciones en moneda extranjera.

8. Reporte Analítico del Activo:

a) Vida útil o porcentajes de depreciación, deterioro o amortización utilizados en los diferentes tipos de activos:

Hasta 2023, Se realizó un revaluó

b) Cambios en el porcentaje de depreciación o valor residual de los activos:

Tratado en el punto anterior.

c) Importe de los gastos capitalizados en el ejercicio, tanto financieros como de investigación y desarrollo:

No se tienen este tipo de gastos

d) Riesgos por tipo de cambio o tipo de interés de las inversiones financieras:

No se tienen inversiones financieras en moneda extranjera

e) Valor activado en el ejercicio de los bienes construidos por la entidad:

Los bienes construidos durante 2023 se reconocen dentro de ACTIVO a su costo histórico, de conformidad con el artículo 29 de la Ley General de Contabilidad Gubernamental.

f) Otras circunstancias de carácter significativo que afecten el activo, tales como bienes en garantía, señalados en embargos, litigios, títulos de inversiones entregados en garantías, baja

"Bajo protesta de decir verdad declaramos que los Estados Financieros y sus notas, son razonablemente correctos y son responsabilidad de su emisor"

significativa del valor de inversiones financieras, etc.:

No se tienen situaciones importantes que afecten los activos del Ente

g) Desmantelamiento de Activos, procedimientos, implicaciones, efectos contables:

No se tienen desmantelamiento de Activos

h) Administración de activos; planeación con el objetivo de que el ente los utilice de manera más efectiva:

Se utilizan los activos con la operación y mantenimiento óptimo.

Adicionalmente, se deben incluir las explicaciones de las principales variaciones en el activo, en cuadros comparativos como sigue:

a) Inversiones en valores:

No se tienen inversiones en valores.

b) Patrimonio de Organismos descentralizados de Control Presupuestario Indirecto:

No se tiene Patrimonio en Organismos descentralizados de Control Presupuestario Indirecto

c) Inversiones en empresas de participación mayoritaria:

No se tiene inversión en este tipo de empresas.

d) Inversiones en empresas de participación minoritaria:

No se tiene inversión en este tipo de empresas.

e) Patrimonio de organismos descentralizados de control presupuestario directo, según corresponda:

No se tiene Patrimonio en Organismos descentralizados de Control Presupuestario directo

9. Fideicomisos, Mandatos y Análogos:

a) Por ramo administrativo que los reporta:

No cuenta con fideicomisos mandatos y análogos

b) Enlistar los de mayor monto de disponibilidad, relacionando aquéllos que conforman el 80% de las disponibilidades:

No aplica

10. Reporte de la Recaudación:

a) Análisis del comportamiento de la recaudación correspondiente al ente público o cualquier tipo de ingreso, de forma separada los ingresos locales de los federales:

Se presenta por separado en las notas de desglose

b) Proyección de la recaudación e ingresos en el mediano plazo:

Se estima que la recaudación solamente crecerá por los porcentajes permitidos por Ley de año a año.

INGRESOS CORRIENTES										
INGRESOS DERIVADOS DE FINANCIAMIENTOS										
	0.00	\$	0.00	0.00	\$	0.00	\$	0.00	\$	0.00
01 Endeudamiento interno	0.00	\$	0.00	0.00	\$	0.00	\$	0.00	\$	0.00
02 Endeudamiento externo	0.00	\$	0.00	0.00	\$	0.00	\$	0.00	\$	0.00
03 Financiamiento Interno	0.00	\$	0.00	0.00	\$	0.00	\$	0.00	\$	0.00
03-01 TÍTULOS Y VALORES	0.00	\$	0.00	0.00	\$	0.00	\$	0.00	\$	0.00

"Bajo protesta de decir verdad declaramos que los Estados Financieros y sus notas, son razonablemente correctos y son responsabilidad de su emisor"

DE LA DEUDA PÚBLICA INTERNA A CORTO PLAZO							
03-02 TÍTULOS Y VALORES DE LA DEUDA PÚBLICA INTERNA A LARGO PLAZO	\$ 0.00	\$ 0.00	\$ 0.00	\$ 0.00	\$ 0.00	\$.00	\$ 0.00
03-03 PRÉSTAMOS DE LA DEUDA PÚBLICA INTERNA POR PAGAR A LARGO PLAZO	\$ 0.00	\$ 0.00	\$ 0.00	\$ 0.00	\$ 0.00	\$.00	\$ 0.00
03-03-91101 Amortización de la deuda interna con instituciones de crédito (Corto Plazo).	\$ 0.00	\$ 0.00	\$ 0.00	\$ 0.00	\$ 0.00	\$.00	\$ 0.00
03-03-91103 Amortización de la deuda interna con instituciones de crédito (Largo Plazo).	\$ 0.00	\$ 0.00	\$ 0.00	\$ 0.00	\$ 0.00	\$.00	\$ 0.00
IMPUESTOS	\$ <u>1,918,632.00</u>	\$ <u>0.00</u>	\$ <u>1,918,632.00</u>	\$ <u>2,547,257.16</u>	\$ <u>2,547,257.16</u>	\$ <u>32.76</u>	\$ <u>628,625.16</u>
11 Impuestos sobre los ingresos	\$ 34,164.00	\$ 0.00	\$ 34,164.00	\$ 43,100.00	\$ 43,100.00	\$ 26.15	\$ 8,936.00
11-01 Impuestos sobre espectáculos públicos	\$ 34,164.00	\$ 0.00	\$ 34,164.00	\$ 43,100.00	\$ 43,100.00	\$ 26.15	\$ 8,936.00
11-02 Impuesto sobre rifas, loterías, concursos y sorteos	\$ 0.00	\$ 0.00	\$ 0.00	\$ 0.00	\$ 0.00	\$.00	\$ 0.00
12 Impuestos sobre el patrimonio	\$ 1,649,820.00	\$ 0.00	\$ 1,649,820.00	\$ 2,215,228.00	\$ 2,215,228.00	\$ 34.27	\$ 565,408.00
12-01 IMPUESTO PREDIAL	\$ 1,649,820.00	\$ 0.00	\$ 1,649,820.00	\$ 2,215,228.00	\$ 2,215,228.00	\$ 34.27	\$ 565,408.00
12-01-01 URBANO	\$ 1,573,788.00	\$ 0.00	\$ 1,573,788.00	\$ 2,146,095.00	\$ 2,146,095.00	\$ 36.36	\$ 572,307.00
12-01-01 Cta. Corriente Urbano	\$ 1,573,788.00	\$ 0.00	\$ 1,573,788.00	\$ 1,644,472.00	\$ 1,644,472.00	\$ 04.49	\$ 70,684.00
12-01-02 Rezago Urbano	\$ 0.00	\$ 0.00	\$ 0.00	\$ 501,623.00	\$ 501,623.00	\$.00	\$ 501,623.00

"Bajo protesta de decir verdad declaramos que los Estados Financieros y sus notas, son razonablemente correctos y son responsabilidad de su emisor"

12-01-02 RUSTICO	\$ 76,032.0 0	0.00	\$ 76,032.0 0	\$ 69,133.0 0	\$ 69,133.0 0	0.92	\$ 6,899.0 0	-
12- 01-02-01 Cta. Corriente Rústico	\$ 76,032.0 0	0.00	\$ 76,032.0 0	\$ 51,687.0 0	\$ 51,687.0 0	7.98	\$ 24,345. 00	-
12- 01-02-02 Rezago Rústico	\$ 0.00	0.00	\$ 0.00	\$ 17,446.0 0	\$ 17,446.0 0	.00	\$ 17,446.0 0	\$
12-01-03 EJIDAL Y COMUNAL	\$ 0.00	0.00	\$ 0.00	\$ 0.00	\$ 0.00	.00	0.00	\$
12- 01-03-01 Cuenta Corriente Ejidal y Comunal	\$ 0.00	0.00	\$ 0.00	\$ 0.00	\$ 0.00	.00	0.00	\$
12- 01-03-02 Rezago Ejidal y Comunal	\$ 0.00	0.00	\$ 0.00	\$ 0.00	\$ 0.00	.00	0.00	\$
12-02 Impuesto sobre lotes baldíos sin bardear ofaltos de banquetas.	\$ 0.00	0.00	\$ 0.00	\$ 0.00	\$ 0.00	.00	0.00	\$
13 Impuestos sobre la producción, el consumo y las transacciones	\$ 140,784. 00	0.00	\$ 140,784. 00	\$ 53,264.1 6	\$ 53,264.1 6	7.83	\$ 87,519. 84	-
13-02 Impuesto sobre adquisición de bienes inmuebles	\$ 140,784. 00	0.00	\$ 140,784. 00	\$ 53,264.1 6	\$ 53,264.1 6	7.83	\$ 87,519. 84	-
13-03 Impuesto sobre adquisición de Bienes inmuebles.	\$ 0.00	0.00	\$ 0.00	\$ 0.00	\$ 0.00	.00	0.00	\$
14 Impuestos al comercio exterior	\$ 0.00	0.00	\$ 0.00	\$ 0.00	\$ 0.00	.00	0.00	\$
15 Impuestos sobre Nóminas y Asimilables	\$ 0.00	0.00	\$ 0.00	\$ 0.00	\$ 0.00	.00	0.00	\$
16 Impuestos Ecológicos	\$ 0.00	0.00	\$ 0.00	\$ 0.00	\$ 0.00	.00	0.00	\$
17 Accesorios de Impuestos	\$ 93,864.0 0	0.00	\$ 93,864.0 0	\$ 235,665. 00	\$ 235,665. 00	51.07	\$ 141,801. 00	\$
17-01 RECARGOS	\$ 29,232.0 0	0.00	\$ 29,232.0 0	\$ 107,254. 00	\$ 107,254. 00	66.90	\$ 78,022.0 0	\$
17-01-01 PREDIAL	\$ 29,232.0 0	0.00	\$ 29,232.0 0	\$ 107,254. 00	\$ 107,254. 00	66.90	\$ 78,022.0 0	\$

"Bajo protesta de decir verdad declaramos que los Estados Financieros y sus notas, son razonablemente correctos y son responsabilidad de su emisor"

01-01-01	17- Urbano	Recargos	29,232.00	0.00	29,232.00	101,562.00	101,562.00	47.43	72,330.00
01-01-02	17- Rustico	Recargos	0.00	0.00	0.00	5,692.00	5,692.00	.00	5,692.00
01-01-03	17- Ejidal y Comunal	Recargos	0.00	0.00	0.00	0.00	0.00	.00	0.00
MULTAS	17-02		64,632.00	0.00	64,632.00	124,057.00	124,057.00	91.94	59,425.00
PREDIAL	17-02-01		64,632.00	0.00	64,632.00	124,057.00	124,057.00	91.94	59,425.00
02-01-01	17- Urbano	Multas	64,632.00	0.00	64,632.00	118,575.00	118,575.00	83.46	53,943.00
02-01-02	17- Rustico	Multas	0.00	0.00	0.00	5,482.00	5,482.00	.00	5,482.00
02-01-03	17- Comunal	Multas	0.00	0.00	0.00	0.00	0.00	.00	0.00
Honorarios y Gastos de Ejecución	17-03		0.00	0.00	0.00	4,354.00	4,354.00	.00	4,354.00
Actualización	17-04		0.00	0.00	0.00	0.00	0.00	.00	0.00
Accesorios	17-05	Otros	0.00	0.00	0.00	0.00	0.00	.00	0.00
Impuestos	18	Otros	0.00	0.00	0.00	0.00	0.00	.00	0.00
Impuestos no Comprendidos en la Ley de Ingresos Vigente, Causados en Ejercicios Fiscales Anteriores Pendientes de Liquidación o Pago	19		0.00	0.00	0.00	0.00	0.00	.00	0.00
CUOTAS Y APORTACIONES DE SEGURIDAD SOCIAL			0.00	0.00	0.00	0.00	0.00	.00	0.00
Aportaciones para Fondos de Vivienda	21		0.00	0.00	0.00	0.00	0.00	.00	0.00
Cuotas para la Seguridad Social	22		0.00	0.00	0.00	0.00	0.00	.00	0.00
Cuotas de Ahorro para el Retiro	23		0.00	0.00	0.00	0.00	0.00	.00	0.00
Cuotas y	24	Otras	0.00	0.00	0.00	0.00	0.00	.00	0.00

"Bajo protesta de decir verdad declaramos que los Estados Financieros y sus notas, son razonablemente correctos y son responsabilidad de su emisor"

Aportaciones para la seguridad social									
25 Accesorios de Cuotas y Aportaciones de Seguridad Social	0.00	\$	0.00	0.00	\$	0.00	\$	0.00	\$
CONTRIBUCIONES DE MEJORAS	0.00	\$	0.00	0.00	\$	0.00	\$	0.00	\$
31 Contribuciones de Mejoras por Obras Públicas	0.00	\$	0.00	0.00	\$	0.00	\$	0.00	\$
31-01 De aumento de valor y mejoría específica de la propiedad	0.00	\$	0.00	0.00	\$	0.00	\$	0.00	\$
31-02 DE APORTACIÓN POR MEJORAS	0.00	\$	0.00	0.00	\$	0.00	\$	0.00	\$
31-02-01 OBRAS EJECUTADAS CON RECURSOS PROPIOS	0.00	\$	0.00	0.00	\$	0.00	\$	0.00	\$
31-02-01-01 Contribuciones Diversas	0.00	\$	0.00	0.00	\$	0.00	\$	0.00	\$
31-02-02 OBRAS EJECUTADAS CON RECURSOS DEL FONDO III	0.00	\$	0.00	0.00	\$	0.00	\$	0.00	\$
31-02-03 OBRAS EJECUTADAS CON RECURSOS CONVENIDOS	0.00	\$	0.00	0.00	\$	0.00	\$	0.00	\$
31-02-99 Aportaciones Estimadas en la Ley de Ingresos Año Actual	0.00	\$	0.00	0.00	\$	0.00	\$	0.00	\$
31-03 APORTACIÓN DE PARTICULARES PARA OBRAS	0.00	\$	0.00	0.00	\$	0.00	\$	0.00	\$
31-03-01 OBRAS EJECUTADAS CON RECURSOS PROPIOS	0.00	\$	0.00	0.00	\$	0.00	\$	0.00	\$
31-03-02 OBRAS EJECUTADAS CON RECURSOS DEL FONDO III	0.00	\$	0.00	0.00	\$	0.00	\$	0.00	\$
31-03-03 OBRAS EJECUTADAS	0.00	\$	0.00	0.00	\$	0.00	\$	0.00	\$

"Bajo protesta de decir verdad declaramos que los Estados Financieros y sus notas, son razonablemente correctos y son responsabilidad de su emisor"

0

060

CON RECURSOS CONVENIDOS								
31-04 APORTACIÓN DE MUNICIPIOS PARA PARA OBRAS	0.00 \$	0.00	0.00 \$	0.00 \$	0.00 \$	0.00 \$.00	0.00 \$
31-04-01 OBRAS EJECUTADAS CON RECURSOS PROPIOS	0.00 \$	0.00	0.00 \$	0.00 \$	0.00 \$	0.00 \$.00	0.00 \$
31-04-02 OBRAS EJECUTADAS CON RECURSOS DEL FONDO III	0.00 \$	0.00	0.00 \$	0.00 \$	0.00 \$	0.00 \$.00	0.00 \$
31-04-03 OBRAS EJECUTADAS CON RECURSOS CONVENIDOS	0.00 \$	0.00	0.00 \$	0.00 \$	0.00 \$	0.00 \$.00	0.00 \$
39 Contribuciones de Mejoras no Comprendidas en la Ley de Ingresos Vigente, Causadas en Ejercicios Fiscales Anteriores Pendientes de Liquidación o Pago	0.00 \$	0.00	0.00 \$	0.00 \$	0.00 \$	0.00 \$.00	0.00 \$
DERECHOS	<u>3,696.91</u> <u>8.00</u> \$	<u>0.00</u>	<u>3,696.91</u> <u>8.00</u> \$	<u>3,276.90</u> <u>7.20</u> \$	<u>3,276.90</u> <u>7.20</u> \$	<u>8.63</u>		<u>\$420.01</u> <u>0.80</u> -
41 Derechos por el uso, goce, aprovechamiento o explotación de bienes de dominio público	84,696.0 0 \$	0.00	84,696.0 0 \$	138,459. 96 \$	138,459. 96 \$	63.47		53,763.9 6 \$
41-01 Por la ocupación de la vía pública y servicios de mercados	84,696.0 0 \$	0.00	84,696.0 0 \$	138,260. 00 \$	138,260. 00 \$	63.24		53,564.0 0 \$
41-02 Por uso u ocupación de edificios públicos	0.00 \$	0.00	0.00 \$	199.96 \$	199.96 \$.00		199.96 \$
43 Derechos por prestación de servicios	3,213.25 2.00 \$	0.00	3,213.25 2.00 \$	2,949.91 8.17 \$	2,949.91 8.17 \$	1.80		\$263.33 3.83 -
43-01 Por Servicio de Alumbrado Público	2,616.14 4.00 \$	0.00	2,616.14 4.00 \$	2,521.43 2.23 \$	2,521.43 2.23 \$	6.37		\$94,711. 77 -
43-02 Por Servicio de Abastecimiento de Agua Potable	0.00 \$	0.00	0.00 \$	0.00 \$	0.00 \$.00		0.00 \$

"Bajo protesta de decir verdad declaramos que los Estados Financieros y sus notas, son razonablemente correctos y son responsabilidad de su emisor" 0 . . . 061

reparación o restauración de fincas								
45-04 Por expedición de certificados, constancias, títulos, copias de documentos y legalización de firmas	\$ 68,712.00	0.00	\$ 68,712.00	\$ 35,830.75	\$ 35,830.75	2.14	\$ 32,881.25	-
45-05 Por servicios urbanísticos	\$ 34,596.00	0.00	\$ 34,596.00	\$ 22,113.68	\$ 22,113.68	3.91	\$ 12,482.32	-
49 Derechos no Comprendidos en la Ley de Ingresos Vigente, Causados en Ejercicios Fiscales Anteriores Pendientes de Liquidación o Pago	\$ 0.00	0.00	\$ 0.00	\$ 0.00	\$ 0.00	.00	0.00	\$
PRODUCTOS	<u>\$ 254,964.00</u>	<u>0.00</u>	<u>\$ 254,964.00</u>	<u>\$ 272,496.04</u>	<u>\$ 272,496.04</u>	<u>06.87</u>	<u>\$ 17,532.04</u>	<u>\$</u>
51 Productos	\$ 254,964.00	0.00	\$ 254,964.00	\$ 272,496.04	\$ 272,496.04	06.87	\$ 17,532.04	\$
51-01 Productos derivados del uso y aprovechamiento de bienes no sujetos a Régimen de Dominio Público	\$ 0.00	0.00	\$ 0.00	\$ 0.00	\$ 0.00	.00	0.00	\$
51-02 Enagenación de bienes muebles no sujetos a ser inventariables	\$ 220,932.00	0.00	\$ 220,932.00	\$ 0.00	\$ 0.00	.00	\$ 220,932.00	-
51-03 Accesorios de productos	\$ 0.00	0.00	\$ 0.00	\$ 0.00	\$ 0.00	.00	0.00	\$
51-04 RENDIMIENTOS DE CAPITAL	\$ 34,032.00	0.00	\$ 34,032.00	\$ 165,731.79	\$ 165,731.79	86.98	\$ 131,699.79	\$
51-04-01 RECURSOS PROPIOS	\$ 34,032.00	0.00	\$ 34,032.00	\$ 165,731.79	\$ 165,731.79	86.98	\$ 131,699.79	\$
51-04-01-01 Cta. No. 146047637 Recursos Propios	\$ 34,032.00	0.00	\$ 34,032.00	\$ 0.00	\$ 0.00	.00	\$ 34,032.00	-
51-04-01-02 Fondo de Inversión para Aguinaldo	\$ 0.00	0.00	\$ 0.00	\$ 165,731.79	\$ 165,731.79	.00	\$ 165,731.79	\$

"Bajo protesta de decir verdad declaramos que los Estados Financieros y sus notas, son 0 . . . 063 razonablemente correctos y son responsabilidad de su emisor"

51- 04-01-03 Sifinancia	0.00	\$	0.00	0.00	\$	0.00	\$	0.00	\$.00	0.00	\$
51- 04-01-04 Cta. No. 0450980064 Concentradora	0.00	\$	0.00	0.00	\$	0.00	\$	0.00	\$.00	0.00	\$
51-04-02 RECURSOS FONDO III	0.00	\$	0.00	0.00	\$	0.00	\$	0.00	\$.00	0.00	\$
51- 04-02-01 Cta. No. 0158979030 fondo III 2013	0.00	\$	0.00	0.00	\$	0.00	\$	0.00	\$.00	0.00	\$
51- 04-02-02 Cta. No. 0195157730 Fondo III 2014	0.00	\$	0.00	0.00	\$	0.00	\$	0.00	\$.00	0.00	\$
51- 04-02-03 Cta. No. 0198453284 Fondo III 2015	0.00	\$	0.00	0.00	\$	0.00	\$	0.00	\$.00	0.00	\$
51- 04-02-04 Cta. No. 0103824047 Fondo III 2016	0.00	\$	0.00	0.00	\$	0.00	\$	0.00	\$.00	0.00	\$
51- 04-02-05 Cta.N° 0110087033 Fondo III 2017	0.00	\$	0.00	0.00	\$	0.00	\$	0.00	\$.00	0.00	\$
51-04-03 RECURSOS FONDO IV	0.00	\$	0.00	0.00	\$	0.00	\$	0.00	\$.00	0.00	\$
51- 04-03-01 Cta. No. 01460466140 Fondo IV 2013	0.00	\$	0.00	0.00	\$	0.00	\$	0.00	\$.00	0.00	\$
51- 04-03-02 Cta. No. 0195157633 Fondo IV 2014	0.00	\$	0.00	0.00	\$	0.00	\$	0.00	\$.00	0.00	\$
51- 04-03-03 Cta. No. 0198453071 Fondo IV 2015	0.00	\$	0.00	0.00	\$	0.00	\$	0.00	\$.00	0.00	\$
51- 04-03-04 Cta. No. 0103824101 Fondo IV 2016	0.00	\$	0.00	0.00	\$	0.00	\$	0.00	\$.00	0.00	\$
51- 04-03-05 Cta No.0110087246 Fondo IV 2017	0.00	\$	0.00	0.00	\$	0.00	\$	0.00	\$.00	0.00	\$

“Bajo protesta de decir verdad declaramos que los Estados Financieros y sus notas, son razonablemente correctos y son responsabilidad de su emisor”

0 . . . 064

51-04-04									
RECURSOS	0.00	\$	0.00	0.00	\$	0.00	\$	0.00	\$
CONVENIDOS								.00	0.00
51-		\$		0.00	\$		\$		\$
04-04-01 Cta. No.	0.00		0.00	0.00		0.00		0.00	
0158978336 Obras									
Convenidas 2013									
51-		\$		0.00	\$		\$		\$
04-04-02 Cta. No.	0.00		0.00	0.00		0.00		0.00	
0103381277 Fdo. de									
Apoyo Infra-Productiva									
2015									
51-		\$		0.00	\$		\$		\$
04-04-03 Cta. No.	0.00		0.00	0.00		0.00		0.00	
0105759188 Fortalece									
2016									
51-		\$		0.00	\$		\$		\$
04-04-04 Cta. No.	0.00		0.00	0.00		0.00		0.00	
0106194117 Fondo									
Minero									
51-		\$		0.00	\$		\$		\$
04-04-05 Cta. No.	0.00		0.00	0.00		0.00		0.00	
0108361797 Empleo									
Temporal Pisos 2016									
(Sedesol)									
51-		\$		0.00	\$		\$		\$
04-04-06 Cta- Ch.	0.00		0.00	0.00		0.00		0.00	
0108362068									
Prog Reconstruccion									
Agua Potable Potrerillos									
Renteria Cupuancillo									
51-		\$		0.00	\$		\$		\$
04-04-07 Cta. No.	0.00		0.00	0.00		0.00		0.00	
0108693986 Proyectos									
Regionales									
51-		\$		0.00	\$		\$		\$
04-04-08 Cta.ch. N°	0.00		0.00	0.00		0.00		0.00	
0110545023 Fortalece									
2017									
51-		\$		0.00	\$		\$		\$
04-04-09 Cta.ch N°	0.00		0.00	0.00		0.00		0.00	
0110650129 Fortalece 2									
2017									
51-		\$		0.00	\$		\$		\$
04-04-10 Cta.ch. N°	0.00		0.00	0.00		0.00		0.00	
0110778915 Apiarios									
51-		\$		0.00	\$		\$		\$
04-04-11	0.00		0.00	0.00		0.00		0.00	
Cta.ch.N°0110544914									
Fortalece III									
51-		\$		0.00	\$		\$		\$
04-04-12 Cta.ch. N°	0.00		0.00	0.00		0.00		0.00	

"Bajo protesta de decir verdad declaramos que los Estados Financieros y sus notas, son razonablemente correctos y son responsabilidad de su emisor"

0110847844 Fortalece IV									
51- 04-04-13 Cta.ch. N°0110868205 Fortalece V	0.00	\$	0.00	0.00	\$	0.00	\$	0.00	\$
51- 04-04-14 Cta. ch. N° 0111021648 Fortalece VI	0.00	\$	0.00	0.00	\$	0.00	\$	0.00	\$
51-04-99 Estimados en la Ley de Ingresos Año Actual	0.00	\$	0.00	0.00	\$	0.00	\$	0.00	\$
51-05 Rendimientos de Capital	0.00	\$	0.00	0.00	\$	3,324.59	\$	3,324.59	\$
51-05-01 RECURSOS PROPIOS	0.00	\$	0.00	0.00	\$	1,442.51	\$	1,442.51	\$
51- 05-01-01 Cta. ch. 0146047637 Recursos propios	0.00	\$	0.00	0.00	\$	57.25	\$	57.25	\$
51- 05-01-02 Cta ch 0450980064 Concentradora	0.00	\$	0.00	0.00	\$	0.00	\$	0.00	\$
51- 05-01-03 Cta. Ch. 0195157633 Recursos Federales 1	0.00	\$	0.00	0.00	\$	0.00	\$	0.00	\$
51- 05-01-04 Cta. Ch. 0111379674 Recursos Federales 2, 2018 (Participaciones 15)	0.00	\$	0.00	0.00	\$	45.91	\$	45.91	\$
51- 05-01-05 Cta. Ch. 0112641445 PARTICIPACIONES 2019	0.00	\$	0.00	0.00	\$	0.00	\$	0.00	\$
51- 05-01-06 Cta. Ch.0118049807 PARTICIPACIONES 2022	0.00	\$	0.00	0.00	\$	103.14	\$	103.14	\$
51- 05-01-07 Cta. Ch. 0119595368 PARTICIPACIONES 2023	0.00	\$	0.00	0.00	\$	1,218.69	\$	1,218.69	\$
51- 05-01-08 Ct. Ch.	0.00	\$	0.00	0.00	\$	17.52	\$	17.52	\$

"Bajo protesta de decir verdad declaramos que los Estados Financieros y sus notas, son razonablemente correctos y son responsabilidad de su emisor"

• 0 . . .

066

0119595260 FONDO DE REGULARIZACION DE VEHICULOS USADOS DE PROCEDENCIA EXTRANJERA 2023											
51-05-02 FONDOS FEDERALES	0.00	\$	0.00	0.00	\$	458.69	\$	458.69	.00	\$	458.69
51-05-02-01 Cta. Ch. 0110087033 Fondo III 2017	0.00	\$	0.00	0.00	\$	0.00	\$	0.00	.00	\$	0.00
51-05-02-02 Cta. Ch. 0110087246 Fondo IV 2017	0.00	\$	0.00	0.00	\$	0.00	\$	0.00	.00	\$	0.00
51-05-02-03 Cta. Ch. 0103824047 FISM 2016	0.00	\$	0.00	0.00	\$	0.00	\$	0.00	.00	\$	0.00
51-05-02-04 Cta. Ch. 0103824101 FONDO IV 2016	0.00	\$	0.00	0.00	\$	0.00	\$	0.00	.00	\$	0.00
51-05-02-05 Cta. Ch. 0111328638 Fondo IV 2018	0.00	\$	0.00	0.00	\$	0.00	\$	0.00	.00	\$	0.00
51-05-02-06 Cta. Ch. 0111328700 Fondo III 2018 FAISM	0.00	\$	0.00	0.00	\$	0.00	\$	0.00	.00	\$	0.00
51-05-02-07 Cta. Ch. 0112636204 FONDO III 2019	0.00	\$	0.00	0.00	\$	0.00	\$	0.00	.00	\$	0.00
51-05-02-08 Cta. Ch. 0112636476 FONDO IV	0.00	\$	0.00	0.00	\$	0.00	\$	0.00	.00	\$	0.00
51-05-02-09 Cta. Ch. 0114596870 FONDO III (2020)	0.00	\$	0.00	0.00	\$	0.00	\$	0.00	.00	\$	0.00
51-05-02-10 Cta. Ch. 0114596811 FONDO IV (2020)	0.00	\$	0.00	0.00	\$	0.00	\$	0.00	.00	\$	0.00
51-05-02-11 Cta. Ch. 0116158307 FONDO III (2021)	0.00	\$	0.00	0.00	\$	0.00	\$	0.00	.00	\$	0.00

"Bajo protesta de decir verdad declaramos que los Estados Financieros y sus notas, son razonablemente correctos y son responsabilidad de su emisor"

.0 . . 067

05-02-12	51- Cta. Ch. 01169158323 FONDO IV (2021)	0.00	\$	0.00	0.00	\$	0.00	\$	0.00	\$.00	0.00	\$
05-02-13	51- Cta. Ch. 0118049823 FONDO III 2022	0.00	\$	0.00	0.00	\$	36.76	\$	36.76	\$.00	36.76	\$
05-02-14	51- Cta. Ch. 0118049831 FONDO IV 2022	0.00	\$	0.00	0.00	\$	19.98	\$	19.98	\$.00	19.98	\$
05-02-15	51- Cta. Ch. 0119595392 FONDO III 2023	0.00	\$	0.00	0.00	\$	264.09	\$	264.09	\$.00	264.09	\$
05-02-16	51- Cta. Ch. 0119595414 FONDO IV 2023	0.00	\$	0.00	0.00	\$	137.86	\$	137.86	\$.00	137.86	\$
	51-05-03 RECURSOS CONVENIDOS	0.00	\$	0.00	0.00	\$	1,423.39	\$	1,423.39	\$.00	1,423.39	\$
05-03-01	51- Cta. Ch. 0108693986 Proyectos Regionales	0.00	\$	0.00	0.00	\$	0.00	\$	0.00	\$.00	0.00	\$
05-03-02	51- Cta. Ch. 0198453071 Fortalecimiento 2015	0.00	\$	0.00	0.00	\$	0.00	\$	0.00	\$.00	0.00	\$
05-03-03	51- Cta. Ch. 0158978336 Obras Conv. 2013	0.00	\$	0.00	0.00	\$	21.94	\$	21.94	\$.00	21.94	\$
05-03-04	51- Cta. Ch. 0111021648 Fortalece VI	0.00	\$	0.00	0.00	\$	0.00	\$	0.00	\$.00	0.00	\$
05-03-05	51- Cta. Ch. 0110868205 FORTALECE V	0.00	\$	0.00	0.00	\$	0.00	\$	0.00	\$.00	0.00	\$
05-03-06	51- Cta. Ch. 0110847844 FORTALECE IV	0.00	\$	0.00	0.00	\$	0.00	\$	0.00	\$.00	0.00	\$
05-03-07	51- Cta. Ch. 0110650129 Fortalece 2 2017	0.00	\$	0.00	0.00	\$	0.00	\$	0.00	\$.00	0.00	\$

0.00

"Bajo protesta de decir verdad declaramos que los Estados Financieros y sus notas, son razonablemente correctos y son responsabilidad de su emisor"

05-03-08	51- Cta. Ch.	0.00	\$	0.00	0.00	\$	0.00	\$	0.00	\$.00	0.00	\$
0110545023 Fortalece 2017													
05-03-09	51- Cta.ch.	0.00	\$	0.00	0.00	\$	0.00	\$	0.00	\$.00	0.00	\$
0105759188 (Fortalece 2016)													
05-03-10	51- Cta. Ch.	0.00	\$	0.00	0.00	\$	0.00	\$	0.00	\$.00	0.00	\$
0108362068 Prog. Reconstruccion Agua Potable Potrerrillos Renteria Cupuancillo													
05-03-11	51- Cta. Ch.	0.00	\$	0.00	0.00	\$	0.00	\$	0.00	\$.00	0.00	\$
0103381277 Fondo de Apoyo en Infra. Productiva 2015													
05-03-12	51- Cta. Ch.	0.00	\$	0.00	0.00	\$	0.00	\$	0.00	\$.00	0.00	\$
0110544914 Fortalece III													
05-03-13	51- Cta. Ch.	0.00	\$	0.00	0.00	\$	0.00	\$	0.00	\$.00	0.00	\$
0110778915 Apiaros													
05-03-14	51- Cta.Ch.	0.00	\$	0.00	0.00	\$	0.00	\$	0.00	\$.00	0.00	\$
0110850640 Vertientes Municipalizados													
05-03-15	51- Cta. Ch.	0.00	\$	0.00	0.00	\$	0.00	\$	0.00	\$.00	0.00	\$
0111600796 Fondo de fortalecimiento financiero para la inversion 2018													
05-03-16	51- Cta. Ch.	0.00	\$	0.00	0.00	\$	0.00	\$	0.00	\$.00	0.00	\$
0112016648 Fondo de fortalecimiento financiero para la inversion 2018 (2)													
05-03-17	51- Cta. Ch.	0.00	\$	0.00	0.00	\$	0.00	\$	0.00	\$.00	0.00	\$
0112018802 Proyectos Regionales (2)													
05-03-18	51- Cta. Ch.	0.00	\$	0.00	0.00	\$	0.00	\$	0.00	\$.00	0.00	\$
0111600893 Faiespum													
05-03-19	51- Cta Ch	0.00	\$	0.00	0.00	\$	0.00	\$	0.00	\$.00	0.00	\$
0112018888 Programa													

0 069

"Bajo protesta de decir verdad declaramos que los Estados Financieros y sus notas, son razonablemente correctos y son responsabilidad de su emisor"

51-06-03	\$		\$	\$	\$	\$	\$
Arrendamiento de Bienes Muebles e Inmuebles del Municipio	0.00	0.00	0.00	103,438.00	103,438.00	.00	103,438.00
59 Productos no Comprendidos en la Ley de Ingresos Vigente, Causados en Ejercicios Fiscales Anteriores Pendientes de Liquidación o Pago	\$		\$	\$	\$	\$	\$
	0.00	0.00	0.00	0.00	0.00	.00	0.00
APROVECHA MIENTOS	\$		\$	\$	\$		-
	<u>631,104.00</u>	<u>0.00</u>	<u>631,104.00</u>	<u>320,685.00</u>	<u>320,685.00</u>	<u>0.81</u>	<u>\$310,419.00</u>
61 Aprovechamientos	\$		\$	\$	\$		-
	631,104.00	0.00	631,104.00	320,685.00	320,685.00	0.81	\$310,419.00
61-02 MULTAS	\$		\$	\$	\$		-
	151,104.00	0.00	151,104.00	82,940.00	82,940.00	4.88	\$68,164.00
61-02-01 MULTAS POR FALTAS A LA REGLAMENTACIÓN	\$		\$	\$	\$		-
	151,104.00	0.00	151,104.00	82,940.00	82,940.00	4.88	\$68,164.00
61-02-01-01 De Transito	\$		\$	\$	\$		-
	151,104.00	0.00	151,104.00	76,840.00	76,840.00	0.85	\$74,264.00
61-02-01-02 De Seguridad pública	\$		\$	\$	\$		\$
	0.00	0.00	0.00	0.00	0.00	.00	0.00
61-02-01-03 Administrativas	\$		\$	\$	\$		\$
	0.00	0.00	0.00	6,100.00	6,100.00	.00	6,100.00
61-02-02 Honorarios y gastos de ejecución	\$		\$	\$	\$		\$
	0.00	0.00	0.00	0.00	0.00	.00	0.00
61-02-03 Recargos	\$		\$	\$	\$		\$
	0.00	0.00	0.00	0.00	0.00	.00	0.00
61-03 INDEMNIZACIONES	\$		\$	\$	\$		\$
	0.00	0.00	0.00	0.00	0.00	.00	0.00
61-03-01 Indemnizaciones por daños a bienes propiedad del Municipio	\$		\$	\$	\$		\$
	0.00	0.00	0.00	0.00	0.00	.00	0.00
61-04 REINTEGROS	\$		\$	\$	\$		\$
	0.00	0.00	0.00	0.00	0.00	.00	0.00
61-04-01 Reintegros por Responsabilidades	\$		\$	\$	\$		\$
	0.00	0.00	0.00	0.00	0.00	.00	0.00
61-05 APROVECHAMIENTO	\$		\$	\$	\$		\$
	0.00	0.00	0.00	12,000.00	12,000.00	.00	12,000.00

"Bajo protesta de decir verdad declaramos que los Estados Financieros y sus notas, son razonablemente correctos y son responsabilidad de su emisor"

0

071

S PROVENIENTES DE OBRAS PÚBLICAS							
61-05-01 Recuperación de Costos por Adjudicaciones de Contratos de Obra Pública y Adquisición de Bienes	\$ 0.00	0.00	\$ 0.00	\$ 12,000.00	\$ 12,000.00	0.00	\$ 12,000.00
61-09 OTROS APROVECHAMIENTOS	\$ 480,000.00	0.00	\$ 480,000.00	\$ 225,745.00	\$ 225,745.00	7.03	\$ 254,255.00
61-09-01 Donativos Varios	\$ 480,000.00	0.00	\$ 480,000.00	\$ 116,328.00	\$ 116,328.00	4.23	\$ 363,672.00
61-09-02 Baños Públicos	\$ 0.00	0.00	\$ 0.00	\$ 109,417.00	\$ 109,417.00	0.00	\$ 109,417.00
61-09-03 5 Al Millar	\$ 0.00	0.00	\$ 0.00	\$ 0.00	\$ 0.00	0.00	\$ 0.00
61-09-04 Elaboración de Fosas	\$ 0.00	0.00	\$ 0.00	\$ 0.00	\$ 0.00	0.00	\$ 0.00
61-09-05 Otros	\$ 0.00	0.00	\$ 0.00	\$ 0.00	\$ 0.00	0.00	\$ 0.00
61-09-06 Ingresos Derivados del CITIRS	\$ 0.00	0.00	\$ 0.00	\$ 0.00	\$ 0.00	0.00	\$ 0.00
61-09-69 Otros Aprovechamientos	\$ 0.00	0.00	\$ 0.00	\$ 0.00	\$ 0.00	0.00	\$ 0.00
62 Aprovechamientos Patrimoniales	\$ 0.00	0.00	\$ 0.00	\$ 0.00	\$ 0.00	0.00	\$ 0.00
63 Accesorios de Aprovechamientos	\$ 0.00	0.00	\$ 0.00	\$ 0.00	\$ 0.00	0.00	\$ 0.00
69 Aprovechamientos no Comprendidos en la Ley de Ingresos Vigente, Causados en Ejercicios Fiscales Anteriores Pendientes de Liquidación o Pago	\$ 0.00	0.00	\$ 0.00	\$ 0.00	\$ 0.00	0.00	\$ 0.00
INGRESOS CORRIENTES	\$ 6,501,618.00	0.00	\$ 6,501,618.00	\$ 6,417,345.40	\$ 6,417,345.40	8.70	\$ 84,272.60
INGRESOS DE CAPITAL							
62-01 TERRENOS	\$ 0.00	0.00	\$ 0.00	\$ 0.00	\$ 0.00	0.00	\$ 0.00

"Bajo protesta de decir verdad declaramos que los Estados Financieros y sus notas, son 0 . . . 072 razonablemente correctos y son responsabilidad de su emisor"

62-01-1 TERRENO PARA USO DEL AYUNTAMIENTO	0.00	\$	0.00	0.00	\$	0.00	\$	0.00	\$.00	0.00	\$
62-02 VIVIENDAS	0.00	\$	0.00	0.00	\$	0.00	\$	0.00	\$.00	0.00	\$
62-03 EDIFICIOS NO HABITACIONALES	0.00	\$	0.00	0.00	\$	0.00	\$	0.00	\$.00	0.00	\$
62-03-1 Oficinas	0.00	\$	0.00	0.00	\$	0.00	\$	0.00	\$.00	0.00	\$
62- 03-1-001 Oficinas saldo 2013	0.00	\$	0.00	0.00	\$	0.00	\$	0.00	\$.00	0.00	\$
62- 03-1-002 Construcciones en Bienes Propios 2014	0.00	\$	0.00	0.00	\$	0.00	\$	0.00	\$.00	0.00	\$
62- 03-1-003 Remodelacion de las oficinas de la Tenencia de Zicuiran	0.00	\$	0.00	0.00	\$	0.00	\$	0.00	\$.00	0.00	\$
62-04 OTROS BIENES INMUEBLES	0.00	\$	0.00	0.00	\$	0.00	\$	0.00	\$.00	0.00	\$
62-04-1 Ejercicio 2013	0.00	\$	0.00	0.00	\$	0.00	\$	0.00	\$.00	0.00	\$
62-05 MOBILIARIO Y EQUIPO DE ADMINISTRACIÓN	0.00	\$	0.00	0.00	\$	0.00	\$	0.00	\$.00	0.00	\$
62-05-1 Muebles de Oficina y Estantería	0.00	\$	0.00	0.00	\$	0.00	\$	0.00	\$.00	0.00	\$
62- 05-1-001 Muebles de Oficina al cierre de 2013	0.00	\$	0.00	0.00	\$	0.00	\$	0.00	\$.00	0.00	\$
62- 05-1-51101 Mobiliario.	0.00	\$	0.00	0.00	\$	0.00	\$	0.00	\$.00	0.00	\$
62-05-2 Muebles, Excepto de Oficina y Estantería	0.00	\$	0.00	0.00	\$	0.00	\$	0.00	\$.00	0.00	\$
62- 05-2-001 Muebles excepto de oficina y estantería saldo 2013	0.00	\$	0.00	0.00	\$	0.00	\$	0.00	\$.00	0.00	\$
62- 05-2-51201 Muebles, excepto de oficina y estantería.	0.00	\$	0.00	0.00	\$	0.00	\$	0.00	\$.00	0.00	\$
62-05-3 Equipo de Cómputo y de	0.00	\$	0.00	0.00	\$	0.00	\$	0.00	\$.00	0.00	\$

"Bajo protesta de decir verdad declaramos que los Estados Financieros y sus notas, son razonablemente correctos y son responsabilidad de su emisor" 073

Tecnologías de la Información									
62- 05-3-001 Equipo de Computo y de Tecnologías saldo 2013	0.00	\$	0.00	\$	0.00	\$	0.00	\$	0.00
62- 05-3-51501 Bienes informáticos.	0.00	\$	0.00	\$	0.00	\$	0.00	\$	0.00
62-05-9 Otros Mobiliarios y Equipos de Administración	0.00	\$	0.00	\$	0.00	\$	0.00	\$	0.00
62- 05-9-001 Otros Mobiliarios y Equipos de Administración saldo 2013	0.00	\$	0.00	\$	0.00	\$	0.00	\$	0.00
62- 05-9-51901 Equipo de administración.	0.00	\$	0.00	\$	0.00	\$	0.00	\$	0.00
62-06 MOBILIARIO Y EQUIPO EDUCACIONAL RECREATIVO	0.00	\$	0.00	\$	0.00	\$	0.00	\$	0.00
62-06-1 Equipos y Aparatos Audiovisuales	0.00	\$	0.00	\$	0.00	\$	0.00	\$	0.00
62- 06-1-001 Equipos y Aparatos Audiovisuales saldo 2013	0.00	\$	0.00	\$	0.00	\$	0.00	\$	0.00
62- 06-1-52101 Equipos y aparatos audiovisuales.	0.00	\$	0.00	\$	0.00	\$	0.00	\$	0.00
62-06-2 Aparatos Deportivos	0.00	\$	0.00	\$	0.00	\$	0.00	\$	0.00
62-06-3 Cámaras Fotográficas y de Video	0.00	\$	0.00	\$	0.00	\$	0.00	\$	0.00
62- 06-3-001 Cámaras Fotográficas y de Video saldo 2013	0.00	\$	0.00	\$	0.00	\$	0.00	\$	0.00
62- 06-3-52301 Cámaras fotográficas y de video.	0.00	\$	0.00	\$	0.00	\$	0.00	\$	0.00
62-06-9 Otro Mobiliario y Equipo Educativo y Recreativo	0.00	\$	0.00	\$	0.00	\$	0.00	\$	0.00

0 .. 074

"Bajo protesta de decir verdad declaramos que los Estados Financieros y sus notas, son razonablemente correctos y son responsabilidad de su emisor"

62- 06-9-001 Otro Mobiliario y Equipo Educativo saldo 2013	\$	0.00	\$	0.00	\$	0.00	\$	0.00	\$	0.00
62- 06-9-52902 Mobiliario escolar.	\$	0.00	\$	0.00	\$	0.00	\$	0.00	\$	0.00
62- 06-9-52903 Otro mobiliario	\$	0.00	\$	0.00	\$	0.00	\$	0.00	\$	0.00
62-07 EQUIPO INSTRUMENTAL MÉDICO Y DE LABORATORIO	\$	0.00	\$	0.00	\$	0.00	\$	0.00	\$	0.00
62-07-1 Equipo Médico y de Laboratorio	\$	0.00	\$	0.00	\$	0.00	\$	0.00	\$	0.00
62- 07-1-001 Equipo Médico y de Laboratorio saldo 2013	\$	0.00	\$	0.00	\$	0.00	\$	0.00	\$	0.00
62-07-2 Instrumental Médico y de Laboratorio	\$	0.00	\$	0.00	\$	0.00	\$	0.00	\$	0.00
62- 07-2-001 Instrumental Médico y de Laboratorio	\$	0.00	\$	0.00	\$	0.00	\$	0.00	\$	0.00
62-08 VEHÍCULOS Y EQUIPO DE TRANSPORTE	\$	0.00	\$	0.00	\$	0.00	\$	0.00	\$	0.00
62-08-1 vehículos y equipo terrestre	\$	0.00	\$	0.00	\$	0.00	\$	0.00	\$	0.00
62- 08-1-001 Automóviles y Equipo Terrestre saldo 2013	\$	0.00	\$	0.00	\$	0.00	\$	0.00	\$	0.00
62- 08-1-54101 Vehículos y equipos terrestres para la ejecución de programas de seguridad pública y nacional	\$	0.00	\$	0.00	\$	0.00	\$	0.00	\$	0.00
62- 08-1-54103 Vehículos y equipo terrestres, destinados a servicios públicos y la operación de programas públicos.	\$	0.00	\$	0.00	\$	0.00	\$	0.00	\$	0.00

"Bajo protesta de decir verdad declaramos que los Estados Financieros y sus notas, son razonablemente correctos y son responsabilidad de su emisor"

• 0 . . . 075

62- 10-2-001 Maquinaria y Equipo Industrial saldo 2013	0.00	\$	0.00	\$	0.00	\$	0.00	\$.00	0.00	\$
62- 10-2-56201 Maquinaria y equipo industrial.	0.00	\$	0.00	\$	0.00	\$	0.00	\$.00	0.00	\$
62-10-3 Maquinaria y Equipo de Construcción	0.00	\$	0.00	\$	0.00	\$	0.00	\$.00	0.00	\$
62- 10-3-001 Maquinaria y Equipo de Construcción saldo 2013	0.00	\$	0.00	\$	0.00	\$	0.00	\$.00	0.00	\$
62- 10-3-002 Maquinaria y Equipo para Alumbrado Público	0.00	\$	0.00	\$	0.00	\$	0.00	\$.00	0.00	\$
62- 10-3-56301 Maquinaria y equipo de construcción	0.00	\$	0.00	\$	0.00	\$	0.00	\$.00	0.00	\$
62-10-4 Sistemas de Aire Acondicionado, Calefacción y de Refrigeración Industrial y Comercial	0.00	\$	0.00	\$	0.00	\$	0.00	\$.00	0.00	\$
62- 10-4-001 Sistemas de Aire Acondicionado saldo 2013	0.00	\$	0.00	\$	0.00	\$	0.00	\$.00	0.00	\$
62- 10-4-56401 Sistemas de aire acondicionado, calefacción y de refrigeración industrial y comercial.	0.00	\$	0.00	\$	0.00	\$	0.00	\$.00	0.00	\$
62-10-5 Equipo de Comunicación y Telecomunicación	0.00	\$	0.00	\$	0.00	\$	0.00	\$.00	0.00	\$
62- 10-5-001 Equipo de Comunicación y Telecomunicación saldo 2013	0.00	\$	0.00	\$	0.00	\$	0.00	\$.00	0.00	\$
62- 10-5-56501 Equipos y aparatos de comunicaciones y telecomunicaciones.	0.00	\$	0.00	\$	0.00	\$	0.00	\$.00	0.00	\$

"Bajo protesta de decir verdad declaramos que los Estados Financieros y sus notas, son **0** .. **077** razonablemente correctos y son responsabilidad de su emisor"

62-10-6 Equipos de Generación Eléctrica, Aparatos y Accesorios Eléctricos	0.00	\$	0.00	0.00	\$	0.00	\$	0.00	\$.00	0.00	\$
62- 10-6-001 Equipo de Generación Eléctrica saldo 2013	0.00	\$	0.00	0.00	\$	0.00	\$	0.00	\$.00	0.00	\$
62- 10-6-56601 Maquinaria , equipo eléctrico y electrónico.	0.00	\$	0.00	0.00	\$	0.00	\$	0.00	\$.00	0.00	\$
62-10-7 Herramientas y Máquinas-Herramienta	0.00	\$	0.00	0.00	\$	0.00	\$	0.00	\$.00	0.00	\$
62- 10-7-001 Herramientas y Máquinas- Herramientas saldo 2013	0.00	\$	0.00	0.00	\$	0.00	\$	0.00	\$.00	0.00	\$
62- 10-7-56701 Herramientas y máquinas herramienta.	0.00	\$	0.00	0.00	\$	0.00	\$	0.00	\$.00	0.00	\$
62- 10-7-56909 Equipo de Bombeo	0.00	\$	0.00	0.00	\$	0.00	\$	0.00	\$.00	0.00	\$
62-10-9 Otros Equipos	0.00	\$	0.00	0.00	\$	0.00	\$	0.00	\$.00	0.00	\$
62- 10-9-001 Otros Equipos saldo 2013	0.00	\$	0.00	0.00	\$	0.00	\$	0.00	\$.00	0.00	\$
62- 10-9-56901 Bienes muebles arrendamiento financiero	0.00	\$	0.00	0.00	\$	0.00	\$	0.00	\$.00	0.00	\$
62- 10-9-56902 Otros bienes muebles.	0.00	\$	0.00	0.00	\$	0.00	\$	0.00	\$.00	0.00	\$
62- 10-9-56908 Equipo de ingeniería y dibujo.	0.00	\$	0.00	0.00	\$	0.00	\$	0.00	\$.00	0.00	\$
62- 10-9-56909 Equipo de bombeo.	0.00	\$	0.00	0.00	\$	0.00	\$	0.00	\$.00	0.00	\$
62-11 COLECCIONES, OBRAS DE ARTE Y OBJETOS VALIOSOS	0.00	\$	0.00	0.00	\$	0.00	\$	0.00	\$.00	0.00	\$

"Bajo protesta de decir verdad declaramos que los Estados Financieros y sus notas, son razonablemente correctos y son responsabilidad de su emisor"

• 0 . . . 078

Bienes Artísticos, Culturales y Científicos	62-11-1	0.00	\$	0.00	0.00	\$	0.00	\$	0.00	\$.00	0.00	\$
11-1-001 Bienes Artísticos, Culturales y Científicos saldo 2013	62-	0.00	\$	0.00	0.00	\$	0.00	\$	0.00	\$.00	0.00	\$
Objetos de Valor	62-11-2	0.00	\$	0.00	0.00	\$	0.00	\$	0.00	\$.00	0.00	\$
ACTIVOS BIOLÓGICOS	62-12	0.00	\$	0.00	0.00	\$	0.00	\$	0.00	\$.00	0.00	\$
Bovinos	62-12-1	0.00	\$	0.00	0.00	\$	0.00	\$	0.00	\$.00	0.00	\$
Porcinos	62-12-2	0.00	\$	0.00	0.00	\$	0.00	\$	0.00	\$.00	0.00	\$
Aves	62-12-3	0.00	\$	0.00	0.00	\$	0.00	\$	0.00	\$.00	0.00	\$
Ovinos y Caprinos	62-12-4	0.00	\$	0.00	0.00	\$	0.00	\$	0.00	\$.00	0.00	\$
Peces y Acuicultura	62-12-5	0.00	\$	0.00	0.00	\$	0.00	\$	0.00	\$.00	0.00	\$
Equinos	62-12-6	0.00	\$	0.00	0.00	\$	0.00	\$	0.00	\$.00	0.00	\$
Especies Menores y de Zoológico	62-12-7	0.00	\$	0.00	0.00	\$	0.00	\$	0.00	\$.00	0.00	\$
Árboles y Plantas	62-12-8	0.00	\$	0.00	0.00	\$	0.00	\$	0.00	\$.00	0.00	\$
12-8-57801 Árboles y plantas	62-	0.00	\$	0.00	0.00	\$	0.00	\$	0.00	\$.00	0.00	\$
12-8-57802 Plantas de ornato y otras.	62-	0.00	\$	0.00	0.00	\$	0.00	\$	0.00	\$.00	0.00	\$
Otros Activos Biológicos	62-12-9	0.00	\$	0.00	0.00	\$	0.00	\$	0.00	\$.00	0.00	\$
SOFTWARE	62-13	0.00	\$	0.00	0.00	\$	0.00	\$	0.00	\$.00	0.00	\$
FALTA NOMBRE **	62-13-0 **	0.00	\$	0.00	0.00	\$	0.00	\$	0.00	\$.00	0.00	\$
13-0-59101 Software.	62-	0.00	\$	0.00	0.00	\$	0.00	\$	0.00	\$.00	0.00	\$
Softwarre	62-13-1	0.00	\$	0.00	0.00	\$	0.00	\$	0.00	\$.00	0.00	\$
PATENTES, MARCAS Y DERECHOS	62-14	0.00	\$	0.00	0.00	\$	0.00	\$	0.00	\$.00	0.00	\$
Patentes	62-14-1	0.00	\$	0.00	0.00	\$	0.00	\$	0.00	\$.00	0.00	\$

"Bajo protesta de decir verdad declaramos que los Estados Financieros y sus notas, son razonablemente correctos y son responsabilidad de su emisor"

• 0 . . 079

Marcas	62-14-2	0.00	\$	0.00	0.00	\$	0.00	\$	0.00	\$	0.00	\$
Derechos	62-14-3	0.00	\$	0.00	0.00	\$	0.00	\$	0.00	\$	0.00	\$
CONCESIONES FRANQUICIAS	62-15 Y	0.00	\$	0.00	0.00	\$	0.00	\$	0.00	\$	0.00	\$
Concesiones	62-15-1	0.00	\$	0.00	0.00	\$	0.00	\$	0.00	\$	0.00	\$
Franquicias	62-15-2	0.00	\$	0.00	0.00	\$	0.00	\$	0.00	\$	0.00	\$
LICENCIAS	62-16	0.00	\$	0.00	0.00	\$	0.00	\$	0.00	\$	0.00	\$
Licencias Informáticas e Intelectuales	62-16-1	0.00	\$	0.00	0.00	\$	0.00	\$	0.00	\$	0.00	\$
16-1-03 Licencias Informáticas Tesorería	62-16-1-03	0.00	\$	0.00	0.00	\$	0.00	\$	0.00	\$	0.00	\$
16-1-59701 Licencias informáticas e intelectuales	62-16-1-59701	0.00	\$	0.00	0.00	\$	0.00	\$	0.00	\$	0.00	\$
Licencias Industriales, Comerciales y Otras	62-16-2	0.00	\$	0.00	0.00	\$	0.00	\$	0.00	\$	0.00	\$
59701 Licencias informáticas e intelectuales	62-16-2-59701	0.00	\$	0.00	0.00	\$	0.00	\$	0.00	\$	0.00	\$
OTROS ACTIVOS INTANGIBLES	62-17	0.00	\$	0.00	0.00	\$	0.00	\$	0.00	\$	0.00	\$
INGRESOS POR VENTA DE BIENES, PRESTACIÓN DE SERVICIOS Y OTROS INGRESOS		0.00	\$	0.00	0.00	\$	0.00	\$	0.00	\$	0.00	\$
71 Ingresos por Venta de Bienes y Prestación de Servicios de Instituciones Públicas de Seguridad Social	71	0.00	\$	0.00	0.00	\$	0.00	\$	0.00	\$	0.00	\$
INGRESOS POR LA VENTA DE MERCANCIAS	71-01	0.00	\$	0.00	0.00	\$	0.00	\$	0.00	\$	0.00	\$
Tabicón	71-01-01	0.00	\$	0.00	0.00	\$	0.00	\$	0.00	\$	0.00	\$

"Bajo protesta de decir verdad declaramos que los Estados Financieros y sus notas, son razonablemente correctos y son responsabilidad de su emisor"

71-01-02		\$		\$	\$	\$	\$	\$
Reciclad	0.00		0.00		0.00		0.00	
CITIRS								
72 Ingresos		\$		\$	\$	\$	\$	\$
por Venta de Bienes y	0.00		0.00		0.00		0.00	
Prestación de								
Servicios de								
Empresas Productivas								
del Estado								
73 Ingresos		\$		\$	\$	\$	\$	\$
por Venta de Bienes y	0.00		0.00		0.00		0.00	
Prestación de								
Servicios de								
Entidades								
Paraestatales y								
Fideicomisos No								
Empresariales y No								
Financieros								
74 Ingresos		\$		\$	\$	\$	\$	\$
por Venta de Bienes y	0.00		0.00		0.00		0.00	
Prestación de								
Servicios de								
Entidades								
Paraestatales								
Empresariales No								
Financieras con								
Participación Estatal								
Mayoritaria								
75 Ingresos		\$		\$	\$	\$	\$	\$
por Venta de Bienes y	0.00		0.00		0.00		0.00	
Prestación de								
Servicios de								
Entidades								
Paraestatales								
Empresariales								
Financieras								
Monetarias con								
Participación Estatal								
Mayoritaria								
76 Ingresos		\$		\$	\$	\$	\$	\$
por Venta de Bienes y	0.00		0.00		0.00		0.00	
Prestación de								
Servicios de								
Entidades								
Paraestatales								
Empresariales								
Financieras No								
Monetarias con								
Participación Estatal								
Mayoritaria								
77 Ingresos		\$		\$	\$	\$	\$	\$
por Venta de Bienes y	0.00		0.00		0.00		0.00	
Prestación de								

"Bajo protesta de decir verdad declaramos que los Estados Financieros y sus notas, son. 0 . . . 081 razonablemente correctos y son responsabilidad de su emisor"

Servicios de Fideicomisos Financieros Públicos con Participación Estatal Mayoritaria									
78 Ingresos por Venta de Bienes y Prestación de Servicios de los Poderes Legislativo y Judicial, y de los Órganos Autónomos	0.00	\$	0.00	0.00	\$	0.00	\$	0.00	\$
79 Otros Ingresos	0.00	\$	0.00	0.00	\$	0.00	\$.00	0.00
79-01 INTERESES GANADOS DE TÍTULOS, VALORES Y DEMÁS INSTRUMENTOS FINANCIEROS	0.00	\$	0.00	0.00	\$	0.00	\$.00	0.00
79-02 OTROS INGRESOS Y BENEFICIOS VARIOS	0.00	\$	0.00	0.00	\$	0.00	\$.00	0.00
79-99 ACTIVO NO CIRCULANTE	0.00	\$	0.00	0.00	\$	0.00	\$.00	0.00
79-99-01 TERRENOS	0.00	\$	0.00	0.00	\$	0.00	\$.00	0.00
79-99-01-1 TERRENO PARA USO DEL AYUNTAMIENTO	0.00	\$	0.00	0.00	\$	0.00	\$.00	0.00
79-99-02 VIVIENDAS	0.00	\$	0.00	0.00	\$	0.00	\$.00	0.00
79-99-03 EDIFICIOS NO HABITACIONALES	0.00	\$	0.00	0.00	\$	0.00	\$.00	0.00
79-99-03-1 Oficinas	0.00	\$	0.00	0.00	\$	0.00	\$.00	0.00
79-99-03-1-001 Oficinas saldo 2013	0.00	\$	0.00	0.00	\$	0.00	\$.00	0.00
79-99-03-1-002 Construcciones en Bienes Propios 2014	0.00	\$	0.00	0.00	\$	0.00	\$.00	0.00
79-99-03-1-003 Remodelacion de las oficinas de la Tenencia de Zicuiran	0.00	\$	0.00	0.00	\$	0.00	\$.00	0.00

"Bajo protesta de decir verdad declaramos que los Estados Financieros y sus notas, son razonablemente correctos y son responsabilidad de su emisor" • 0 . . .

79-99-04	OTROS BIENES INMUEBLES	0.00	\$	0.00	0.00	\$	0.00	\$	0.00	\$.00	0.00	\$
79-99-04-1	Ejercicio 2013	0.00	\$	0.00	0.00	\$	0.00	\$	0.00	\$.00	0.00	\$
79-99-05	MOBILIARIO Y EQUIPO DE ADMINISTRACIÓN	0.00	\$	0.00	0.00	\$	0.00	\$	0.00	\$.00	0.00	\$
79-99-05-1	Muebles de Oficina y Estantería	0.00	\$	0.00	0.00	\$	0.00	\$	0.00	\$.00	0.00	\$
79-99-05-1-001	Muebles de Oficina al cierre de 2013	0.00	\$	0.00	0.00	\$	0.00	\$	0.00	\$.00	0.00	\$
79-99-05-1-51101	Mobiliario.	0.00	\$	0.00	0.00	\$	0.00	\$	0.00	\$.00	0.00	\$
79-99-05-2	Muebles, Excepto de Oficina y Estantería	0.00	\$	0.00	0.00	\$	0.00	\$	0.00	\$.00	0.00	\$
79-99-05-2-001	Muebles, excepto de oficina y estantería saldo 2013	0.00	\$	0.00	0.00	\$	0.00	\$	0.00	\$.00	0.00	\$
79-99-05-2-51201	Muebles, excepto de oficina y estantería.	0.00	\$	0.00	0.00	\$	0.00	\$	0.00	\$.00	0.00	\$
79-99-05-3	Equipo de Cómputo y de Tecnologías de la Información	0.00	\$	0.00	0.00	\$	0.00	\$	0.00	\$.00	0.00	\$
79-99-05-3-001	Equipo de Computo y de Tecnologías saldo 2013	0.00	\$	0.00	0.00	\$	0.00	\$	0.00	\$.00	0.00	\$
79-99-05-3-51501	Bienes informáticos.	0.00	\$	0.00	0.00	\$	0.00	\$	0.00	\$.00	0.00	\$
79-99-05-9	Otros Mobiliarios y Equipos de Administración	0.00	\$	0.00	0.00	\$	0.00	\$	0.00	\$.00	0.00	\$
79-99-05-9-001	Otros Mobiliarios y Equipos de Administración saldo 2013	0.00	\$	0.00	0.00	\$	0.00	\$	0.00	\$.00	0.00	\$

"Bajo protesta de decir verdad declaramos que los Estados Financieros y sus notas, son razonablemente correctos y son responsabilidad de su emisor"

0

083

79- 99-05-9-51901	Equipo de administración.	0.00	\$	0.00	0.00	\$	0.00	\$	0.00	\$.00	0.00	\$
79-99-06 MOBILIARIO EQUIPO EDUCACIONAL RECREATIVO	Y Y	0.00	\$	0.00	0.00	\$	0.00	\$	0.00	\$.00	0.00	\$
79- 99-06-1	Equipos y Aparatos Audiovisuales	0.00	\$	0.00	0.00	\$	0.00	\$	0.00	\$.00	0.00	\$
79- 99-06-1-001	Equipos y Aparatos Audiovisuales saldo 2013	0.00	\$	0.00	0.00	\$	0.00	\$	0.00	\$.00	0.00	\$
79- 99-06-1-52101	Equipos y aparatos audiovisuales.	0.00	\$	0.00	0.00	\$	0.00	\$	0.00	\$.00	0.00	\$
79- 99-06-2	Aparatos Deportivos	0.00	\$	0.00	0.00	\$	0.00	\$	0.00	\$.00	0.00	\$
79- 99-06-3	Cámaras Fotográficas y de Video	0.00	\$	0.00	0.00	\$	0.00	\$	0.00	\$.00	0.00	\$
79- 99-06-3-001	Cámaras Fotográficas y de Video saldo 2013	0.00	\$	0.00	0.00	\$	0.00	\$	0.00	\$.00	0.00	\$
79- 99-06-3-52301	Cámaras fotográficas y de video.	0.00	\$	0.00	0.00	\$	0.00	\$	0.00	\$.00	0.00	\$
79- 99-06-9	Otro Mobiliario y Equipo Educacional y Recreativo	0.00	\$	0.00	0.00	\$	0.00	\$	0.00	\$.00	0.00	\$
79- 99-06-9-001	Otro Mobiliario y Equipo Educacional saldo 2013	0.00	\$	0.00	0.00	\$	0.00	\$	0.00	\$.00	0.00	\$
79- 99-06-9-52902	Mobiliario escolar.	0.00	\$	0.00	0.00	\$	0.00	\$	0.00	\$.00	0.00	\$
79- 99-06-9-52903	Otro mobiliario	0.00	\$	0.00	0.00	\$	0.00	\$	0.00	\$.00	0.00	\$
79-99-07 EQUIPO INSTRUMENTAL MÉDICO Y DE LABORATORIO	E	0.00	\$	0.00	0.00	\$	0.00	\$	0.00	\$.00	0.00	\$

0 084

"Bajo protesta de decir verdad declaramos que los Estados Financieros y sus notas, son razonablemente correctos y son responsabilidad de su emisor"

79- 99-07-1	Equipo Médico y de Laboratorio	0.00	\$	0.00	0.00	\$	0.00	\$	0.00	\$.00	0.00	\$
79- 99-07-1-001	Equipo Médico y de Laboratorio saldo 2013	0.00	\$	0.00	0.00	\$	0.00	\$	0.00	\$.00	0.00	\$
79- 99-07-2	Instrumental Médico y de Laboratorio	0.00	\$	0.00	0.00	\$	0.00	\$	0.00	\$.00	0.00	\$
79- 99-07-2-001	Instrumental Médico y de Laboratorio	0.00	\$	0.00	0.00	\$	0.00	\$	0.00	\$.00	0.00	\$
79-99-08 VEHÍCULOS Y EQUIPO DE TRANSPORTE		0.00	\$	0.00	0.00	\$	0.00	\$	0.00	\$.00	0.00	\$
79- 99-08-1	vehículos y equipo terrestre	0.00	\$	0.00	0.00	\$	0.00	\$	0.00	\$.00	0.00	\$
79- 99-08-1-001	Automóviles y Equipo Terrestre saldo 2013	0.00	\$	0.00	0.00	\$	0.00	\$	0.00	\$.00	0.00	\$
79- 99-08-1-54101	Vehículos y equipos terrestres para la ejecución de programas de seguridad pública y nacional	0.00	\$	0.00	0.00	\$	0.00	\$	0.00	\$.00	0.00	\$
79- 99-08-1-54103	Vehículos y equipo terrestres, destinados a servicios públicos y la operación de programas públicos.	0.00	\$	0.00	0.00	\$	0.00	\$	0.00	\$.00	0.00	\$
79- 99-08-1-54105	Vehículos y equipo terrestres, destinados a servidores públicos.	0.00	\$	0.00	0.00	\$	0.00	\$	0.00	\$.00	0.00	\$
79- 99-08-2	Carrocerías y Remolques	0.00	\$	0.00	0.00	\$	0.00	\$	0.00	\$.00	0.00	\$
79- 99-08-2-001	Carrocerías y Remolques saldo 2013	0.00	\$	0.00	0.00	\$	0.00	\$	0.00	\$.00	0.00	\$

0 085

"Bajo protesta de decir verdad declaramos que los Estados Financieros y sus notas, son razonablemente correctos y son responsabilidad de su emisor"

99-08-3	79- Equipo	0.00	\$	0.00	0.00	\$	0.00	\$	0.00	\$.00	0.00	\$
Aeroespacial													
99-08-4	79- Equipo	0.00	\$	0.00	0.00	\$	0.00	\$	0.00	\$.00	0.00	\$
Ferroviario													
99-08-5	79- Embarcaciones	0.00	\$	0.00	0.00	\$	0.00	\$	0.00	\$.00	0.00	\$
99-08-9	79- Otros Equipos de Transporte	0.00	\$	0.00	0.00	\$	0.00	\$	0.00	\$.00	0.00	\$
99-08-9-001	79- Otros Equipos de Transporte	0.00	\$	0.00	0.00	\$	0.00	\$	0.00	\$.00	0.00	\$
EQUIPO DE DEFENSA Y SEGURIDAD	79-99-09	0.00	\$	0.00	0.00	\$	0.00	\$	0.00	\$.00	0.00	\$
99-09-1	79- Saldo 3013	0.00	\$	0.00	0.00	\$	0.00	\$	0.00	\$.00	0.00	\$
99-09-2	79- Saldo 2014	0.00	\$	0.00	0.00	\$	0.00	\$	0.00	\$.00	0.00	\$
MAQUINARIA, OTROS EQUIPOS Y HERRAMIENTAS	79-99-10	0.00	\$	0.00	0.00	\$	0.00	\$	0.00	\$.00	0.00	\$
99-10-1	79- Maquinaria y Equipo Agropecuario	0.00	\$	0.00	0.00	\$	0.00	\$	0.00	\$.00	0.00	\$
99-10-1-001	79- Maquinaria y Equipo Agropecuario saldo 2013	0.00	\$	0.00	0.00	\$	0.00	\$	0.00	\$.00	0.00	\$
99-10-1-002	79- Equipo Agropecuario para el Establecimiento de Apiarios en La Huacana	0.00	\$	0.00	0.00	\$	0.00	\$	0.00	\$.00	0.00	\$
99-10-1-56101	79- Maquinaria y equipo agropecuario.	0.00	\$	0.00	0.00	\$	0.00	\$	0.00	\$.00	0.00	\$
99-10-2	79- Maquinaria y Equipo Industrial	0.00	\$	0.00	0.00	\$	0.00	\$	0.00	\$.00	0.00	\$
99-10-2-001	79- Maquinaria y Equipo Industrial saldo 2013	0.00	\$	0.00	0.00	\$	0.00	\$	0.00	\$.00	0.00	\$
99-10-2-56201	79- Maquinaria y equipo industrial.	0.00	\$	0.00	0.00	\$	0.00	\$	0.00	\$.00	0.00	\$

0 . . . 086

"Bajo protesta de decir verdad declaramos que los Estados Financieros y sus notas, son razonablemente correctos y son responsabilidad de su emisor"

79- 99-10-3 Maquinaria y Equipo de Construcción	0.00	\$	0.00	\$	0.00	\$	0.00	\$.00	0.00	\$
79- 99-10-3-001 Maquinaria y Equipo de Construcción saldo 2013	0.00	\$	0.00	\$	0.00	\$	0.00	\$.00	0.00	\$
79- 99-10-3-002 Maquinaria y Equipo para Alumbrado Público	0.00	\$	0.00	\$	0.00	\$	0.00	\$.00	0.00	\$
79- 99-10-3-56301 Maquinaria y equipo de construcción	0.00	\$	0.00	\$	0.00	\$	0.00	\$.00	0.00	\$
79- 99-10-4 Sistemas de Aire Acondicionado, Calefacción y de Refrigeración Industrial y Comercial	0.00	\$	0.00	\$	0.00	\$	0.00	\$.00	0.00	\$
79- 99-10-4-001 Sistemas de Aire Acondicionado saldo 2013	0.00	\$	0.00	\$	0.00	\$	0.00	\$.00	0.00	\$
79- 99-10-4-56401 Sistemas de aire acondicionado, calefacción y de refrigeración industrial y comercial.	0.00	\$	0.00	\$	0.00	\$	0.00	\$.00	0.00	\$
79- 99-10-5 Equipo de Comunicación y Telecomunicación	0.00	\$	0.00	\$	0.00	\$	0.00	\$.00	0.00	\$
79- 99-10-5-001 Equipo de Comunicación y Telecomunicación saldo 2013	0.00	\$	0.00	\$	0.00	\$	0.00	\$.00	0.00	\$
79- 99-10-5-56501 Equipos y aparatos de comunicaciones y telecomunicaciones.	0.00	\$	0.00	\$	0.00	\$	0.00	\$.00	0.00	\$
79- 99-10-6 Equipos de Generación Eléctrica, Aparatos y Accesorios Eléctricos	0.00	\$	0.00	\$	0.00	\$	0.00	\$.00	0.00	\$

. 0 . . . 087

"Bajo protesta de decir verdad declaramos que los Estados Financieros y sus notas, son razonablemente correctos y son responsabilidad de su emisor"

79- 99-10-6-001 Equipo de Generación Eléctrica saldo 2013	0.00	\$	0.00	\$	0.00	\$	0.00	\$.00	0.00	\$
79- 99-10-6-56601 Maquinaria y equipo eléctrico y electrónico.	0.00	\$	0.00	\$	0.00	\$	0.00	\$.00	0.00	\$
79- 99-10-7 Herramientas y Máquinas-Herramienta	0.00	\$	0.00	\$	0.00	\$	0.00	\$.00	0.00	\$
79- 99-10-7-001 Herramientas y Maquinas-Herramientas saldo 2013	0.00	\$	0.00	\$	0.00	\$	0.00	\$.00	0.00	\$
79- 99-10-7-56701 Herramientas y máquinas herramienta.	0.00	\$	0.00	\$	0.00	\$	0.00	\$.00	0.00	\$
79- 99-10-7-56909 Equipo de Bombeo	0.00	\$	0.00	\$	0.00	\$	0.00	\$.00	0.00	\$
79- 99-10-9 Otros Equipos	0.00	\$	0.00	\$	0.00	\$	0.00	\$.00	0.00	\$
79- 99-10-9-001 Otros Equipos saldo 2013	0.00	\$	0.00	\$	0.00	\$	0.00	\$.00	0.00	\$
79- 99-10-9-56901 Bienes muebles por arrendamiento financiero	0.00	\$	0.00	\$	0.00	\$	0.00	\$.00	0.00	\$
79- 99-10-9-56902 Otros bienes muebles.	0.00	\$	0.00	\$	0.00	\$	0.00	\$.00	0.00	\$
79- 99-10-9-56908 Equipo de ingeniería y dibujo.	0.00	\$	0.00	\$	0.00	\$	0.00	\$.00	0.00	\$
79- 99-10-9-56909 Equipo de bombeo.	0.00	\$	0.00	\$	0.00	\$	0.00	\$.00	0.00	\$
79-99-11 COLECCIONES, OBRAS DE ARTE Y OBJETOS VALIOSOS	0.00	\$	0.00	\$	0.00	\$	0.00	\$.00	0.00	\$
79- 99-11-1 Bienes Artísticos, Culturales y Científicos	0.00	\$	0.00	\$	0.00	\$	0.00	\$.00	0.00	\$
79- 99-11-1-001 Bienes	0.00	\$	0.00	\$	0.00	\$	0.00	\$.00	0.00	\$

"Bajo protesta de decir verdad declaramos que los Estados Financieros y sus notas, son razonablemente correctos y son responsabilidad de su emisor"

088

Artísticos, Culturales y Científicos saldo 2013									
79- 99-11-2 Objetos de Valor	0.00	\$	0.00	\$	0.00	\$	0.00	\$	0.00
79-99-12 ACTIVOS BIOLÓGICOS	0.00	\$	0.00	\$	0.00	\$	0.00	\$	0.00
79- 99-12-1 Bovinos	0.00	\$	0.00	\$	0.00	\$	0.00	\$	0.00
79- 99-12-2 Porcinos	0.00	\$	0.00	\$	0.00	\$	0.00	\$	0.00
79- 99-12-3 Aves	0.00	\$	0.00	\$	0.00	\$	0.00	\$	0.00
79- 99-12-4 Ovinos y Caprinos	0.00	\$	0.00	\$	0.00	\$	0.00	\$	0.00
79- 99-12-5 Peces y Acuicultura	0.00	\$	0.00	\$	0.00	\$	0.00	\$	0.00
79- 99-12-6 Equinos	0.00	\$	0.00	\$	0.00	\$	0.00	\$	0.00
79- 99-12-7 Especies Menores y de Zoológico	0.00	\$	0.00	\$	0.00	\$	0.00	\$	0.00
79- 99-12-8 Árboles y Plantas	0.00	\$	0.00	\$	0.00	\$	0.00	\$	0.00
79- 99-12-8-57801 Árboles y plantas	0.00	\$	0.00	\$	0.00	\$	0.00	\$	0.00
79- 99-12-8-57802 Plantas de ornato y otras.	0.00	\$	0.00	\$	0.00	\$	0.00	\$	0.00
79- 99-12-9 Otros Activos Biológicos	0.00	\$	0.00	\$	0.00	\$	0.00	\$	0.00
79-99-13 SOFTWARE	0.00	\$	0.00	\$	0.00	\$	0.00	\$	0.00
79- 99-13-0 ** FALTA NOMBRE **	0.00	\$	0.00	\$	0.00	\$	0.00	\$	0.00
79- 99-13-0-59101 Software.	0.00	\$	0.00	\$	0.00	\$	0.00	\$	0.00
79- 99-13-1 Softwarre	0.00	\$	0.00	\$	0.00	\$	0.00	\$	0.00
79-99-14 PATENTES, MARCAS Y DERECHOS	0.00	\$	0.00	\$	0.00	\$	0.00	\$	0.00
79- 99-14-1 Patentes	0.00	\$	0.00	\$	0.00	\$	0.00	\$	0.00

0.00 \$. 089

"Bajo protesta de decir verdad declaramos que los Estados Financieros y sus notas, son razonablemente correctos y son responsabilidad de su emisor"

99-14-2 Marcas	79-	0.00	\$	0.00	0.00	\$	0.00	\$	0.00	\$.00	0.00	\$
99-14-3 Derechos	79-	0.00	\$	0.00	0.00	\$	0.00	\$	0.00	\$.00	0.00	\$
CONCESIONES Y FRANQUICIAS	79-99-15	0.00	\$	0.00	0.00	\$	0.00	\$	0.00	\$.00	0.00	\$
99-15-1 Concesiones	79-	0.00	\$	0.00	0.00	\$	0.00	\$	0.00	\$.00	0.00	\$
99-15-2 Franquicias	79-	0.00	\$	0.00	0.00	\$	0.00	\$	0.00	\$.00	0.00	\$
LICENCIAS	79-99-16	0.00	\$	0.00	0.00	\$	0.00	\$	0.00	\$.00	0.00	\$
99-16-1 Licencias Informáticas e Intelectuales	79-	0.00	\$	0.00	0.00	\$	0.00	\$	0.00	\$.00	0.00	\$
99-16-1-03 Licencias Informáticas Tesorería	79-	0.00	\$	0.00	0.00	\$	0.00	\$	0.00	\$.00	0.00	\$
99-16-1-59701 Licencias informáticas e intelectuales.	79-	0.00	\$	0.00	0.00	\$	0.00	\$	0.00	\$.00	0.00	\$
99-16-2 Licencias Industriales, Comerciales y Otras	79-	0.00	\$	0.00	0.00	\$	0.00	\$	0.00	\$.00	0.00	\$
99-16-59701 Licencias informáticas e intelectuales	79-	0.00	\$	0.00	0.00	\$	0.00	\$	0.00	\$.00	0.00	\$
OTROS ACTIVOS INTANGIBLES	79-99-17	0.00	\$	0.00	0.00	\$	0.00	\$	0.00	\$.00	0.00	\$
<u>PARTICIPACIONES, APORTACIONES, CONVENIOS, INCENTIVOS DERIVADOS DE LA COLABORACIÓN FISCAL Y FONDOS DISTINTOS DE APORTACIONES</u>		184,317,979.00	\$	0.00	184,317,979.00	\$	123,663,347.15	\$	123,663,347.15	\$	7.09	\$60,654,631.85	-
81 Participaciones		89,500,649.00	\$	0.00	89,500,649.00	\$	65,564,326.59	\$	65,564,326.59	\$	3.25	\$23,936,322.41	-
General de participaciones	81-01 Fondo	59,294,67.00	\$	0.00	59,294,67.00	\$	42,976,437.14	\$	42,976,437.14	\$	2.47	\$16,318,029.86	-

090

"Bajo protesta de decir verdad declaramos que los Estados Financieros y sus notas, son razonablemente correctos y son responsabilidad de su emisor"

81-02 Fondo de fomento municipal	\$ 16,679,347.00	0.00	\$ 16,679,347.00	\$ 14,891,109.01	\$ 14,891,109.01	9.27	\$ -1,788,237.99
81-03 Impuesto sobre tenencia o uso de vehículos	\$ 0.00	0.00	\$ 0.00	\$ 0.00	\$ 0.00	.00	\$ 0.00
81-04 Fondo de compensación del impuesto sobre autos nuevos	\$ 176,892.00	0.00	\$ 176,892.00	\$ 175,616.95	\$ 175,616.95	9.27	\$ -1,275.05
81-05 Impuesto especial sobre productos y servicios	\$ 1,441,433.00	0.00	\$ 1,441,433.00	\$ 1,086,167.85	\$ 1,086,167.85	5.35	\$ -355,265.15
81-06 Impuesto especial sobre autos nuevos	\$ 740,752.00	0.00	\$ 740,752.00	\$ 513,989.64	\$ 513,989.64	9.38	\$ -226,762.36
81-07 Impuesto sobre rifas, loterías, concursos y sorteos	\$ 44,064.00	0.00	\$ 44,064.00	\$ 29,930.23	\$ 29,930.23	7.92	\$ -14,133.77
81-08 Fondo de fiscalización	\$ 2,649,153.00	0.00	\$ 2,649,153.00	\$ 2,123,613.02	\$ 2,123,613.02	0.16	\$ -525,539.98
81-09 Incentivos a la venta final de gasolinas y diesel	\$ 1,360,455.00	0.00	\$ 1,360,455.00	\$ 836,559.10	\$ 836,559.10	1.49	\$ -523,895.90
81-10 Fondo de compensación derivado del impuesto especial sobre producción y servicios sobre la venta final de gasolinas y diesel	\$ 0.00	0.00	\$ 0.00	\$ 398,988.53	\$ 398,988.53	.00	\$ 398,988.53
81-11 Fondo de compensación por incremento en exención del impuesto sobre autos nuevos	\$ 0.00	0.00	\$ 0.00	\$ 0.00	\$ 0.00	.00	\$ 0.00
81-12 Otras participaciones	\$ 3,696,000.00	0.00	\$ 3,696,000.00	\$ 2,237,864.00	\$ 2,237,864.00	0.54	\$ -1,458,136.00
81-12-01 Rembolso de ISR	\$ 3,696,000.00	0.00	\$ 3,696,000.00	\$ 2,237,864.00	\$ 2,237,864.00	0.54	\$ -1,458,136.00
81-12-02 Fondo para servicios públicos municipales	\$ 0.00	0.00	\$ 0.00	\$ 0.00	\$ 0.00	.00	\$ 0.00
81-13 Fortalecimiento a Las Finanzas Municipales	\$ 0.00	0.00	\$ 0.00	\$ 0.00	\$ 0.00	.00	\$ 0.00

"Bajo protesta de decir verdad declaramos que los Estados Financieros y sus notas, 0 . . 091 razonablemente correctos y son responsabilidad de su emisor"

81-14 Fondo de Estabilización del los Ingresos de la s Entidades Federativas (FEIEF).	0.00	\$	0.00	0.00	\$	0.00	\$	0.00	\$	0.00	\$	0.00	\$
81-15 Impuesto a la Venta Final de Bebidas Con Contenido Alcohólico	53,602.00	\$	0.00	53,602.00	48,254.63	\$	48,254.63	\$	0.02	\$	5,347.37	\$	-
81-16 Incentivos por la Administración del Impuesto sobre Enajenación de Bienes Inmuebles	160,989.00	\$	0.00	160,989.00	165,464.47	\$	165,464.47	\$	02.77	\$	4,475.47	\$	-
81-81 Participaciones	3,203.495	\$	0.00	3,203.495	80,332.02	\$	80,332.02	\$.50	\$	3,123.162.98	\$	-
82 Aportaciones	94,817.330	\$	0.00	94,817.330	55,788.0056	\$	55,788.0056	\$	8.83	\$	39,029,329.44	\$	-
82-01 Fondo de Aportaciones para la Infraestructura Social Municipal	57,101.649	\$	0.00	57,101.649	36,731.572	\$	36,731.572	\$	4.32	\$	20,370,077.00	\$	-
82-02 Fondo de Aportación para el Fortalecimiento de los Municipios y Demarcaciones Territoriales del DF	27,808.12	\$	0.00	27,808.12	18,489.521	\$	18,489.521	\$	6.48	\$	9,318,591.00	\$	-
82-03 FAEISPUM	9,907.569	\$	0.00	9,907.569	566,907.56	\$	566,907.56	\$.72	\$	9,340,661.44	\$	-
82-04 Cta Ch. FAEISPUM 2023	0.00	\$	0.00	0.00	0.00	\$	0.00	\$.00	\$	0.00	\$	-
82-82 Aportaciones	0.00	\$	0.00	0.00	0.00	\$	0.00	\$.00	\$	0.00	\$	-
82-82-01 Fondo de Apoyo en Infra- Productiva 2015	0.00	\$	0.00	0.00	0.00	\$	0.00	\$.00	\$	0.00	\$	-
83 Convenios	0.00	\$	0.00	0.00	2,311.0200	\$	2,311.0200	\$.00	\$	2,311.0200	\$	-
83-01 TRANSFERENCIAS FEDERALES POR CONVENIO	0.00	\$	0.00	0.00	0.00	\$	0.00	\$.00	\$	0.00	\$	-
83-01-01 SEDESOL	0.00	\$	0.00	0.00	0.00	\$	0.00	\$.00	\$	0.00	\$	-

"Bajo protesta de decir verdad declaramos que los Estados Financieros y sus notas, son razonablemente correctos y son responsabilidad de su emisor"

83- 01-01-01 PET 2014	0.00	\$	0.00	\$	0.00	\$	0.00	\$.00	0.00	\$
83- 01-01-01-01 Mantenimiento Escuela Primaria de Tres Localidades	0.00	\$	0.00	\$	0.00	\$	0.00	\$.00	0.00	\$
83- 01-01-01-02 Mantenimiento y Limpieza CECYTEM	0.00	\$	0.00	\$	0.00	\$	0.00	\$.00	0.00	\$
83- 01-01-02 PDZP	0.00	\$	0.00	\$	0.00	\$	0.00	\$.00	0.00	\$
83- 01-01-02-01 Rehabilitacion CCA Bellas Fuentes	0.00	\$	0.00	\$	0.00	\$	0.00	\$.00	0.00	\$
83- 01-01-03 3X1 PARA MIGRANTES	0.00	\$	0.00	\$	0.00	\$	0.00	\$.00	0.00	\$
83- 01-01-03-01 Construccion Techo Ecs. Pirm. Piedra Verde	0.00	\$	0.00	\$	0.00	\$	0.00	\$.00	0.00	\$
83- 01-01-04 PROGRAMA EMPLEO TEMPORAL PISOS 2016	0.00	\$	0.00	\$	0.00	\$	0.00	\$.00	0.00	\$
83-01-02 CEAC	0.00	\$	0.00	\$	0.00	\$	0.00	\$.00	0.00	\$
83- 01-02-01 APASO	0.00	\$	0.00	\$	0.00	\$	0.00	\$.00	0.00	\$
83- 01-02-01-01 Mejoramamiento Eficiencia Agua Potable Cabecera Municipal	0.00	\$	0.00	\$	0.00	\$	0.00	\$.00	0.00	\$
83-01-03 Fondo Minero	0.00	\$	0.00	\$	0.00	\$	0.00	\$.00	0.00	\$
83-01-04 Pog. Reconstruccion Agua Potable Potrerrillos Renteria Cupuancillo	0.00	\$	0.00	\$	0.00	\$	0.00	\$.00	0.00	\$
83-01-05 PDR RAMO 23 CAYACO- HACIENDA VIEJA	0.00	\$	0.00	\$	0.00	\$	0.00	\$.00	0.00	\$
83-01-06 Reabilitacion De La Planta Tratadora De	0.00	\$	0.00	\$	0.00	\$	0.00	\$.00	0.00	\$

0

093

"Bajo protesta de decir verdad declaramos que los Estados Financieros y sus notas, son razonablemente correctos y son responsabilidad de su emisor"

Aguas Residuales Del Municipio								
83-02 TRANSFERENCIAS ESTATALES POR CONVENIO	0.00	\$	0.00	0.00	\$	2,311,020.00	\$	2,311,020.00
83-02-01 COMISION ESTATAL DEL AGUA Y GESTION DE CUENCAS	0.00	\$	0.00	0.00	\$	111,487.50	\$	111,487.50
83-02-01-01 Mejoramiento de Eficiencia del Sistema de Agua Potable en la Cabecera Municipal	0.00	\$	0.00	0.00	\$	0.00	\$	0.00
83-02-01-02 Proyecto Ejecutivo de la Planta de Tratamiento de Aguas Residuales El Chauz	0.00	\$	0.00	0.00	\$	0.00	\$	0.00
83-02-01-03 Construccion de la Planta de Tratamiento de Aguas Residuales de Zicuiran	0.00	\$	0.00	0.00	\$	0.00	\$	0.00
83-02-01-04 Terminacion Planta de Tratamiento de Aguas Residuales de Zicuiran	0.00	\$	0.00	0.00	\$	0.00	\$	0.00
83-02-01-05 Reabilitacion De La Planta Tratadora De Aguas Residuales Del Municipio	0.00	\$	0.00	0.00	\$	0.00	\$	0.00
83-02-01-06 Apoyo Para Rehabilitacion de 5 retranques en los ejidos el chauz, el milian, la joyita y martires de la parota municipio de la huacana michoacan	0.00	\$	0.00	0.00	\$	111,487.50	\$	111,487.50
83-02-02 GOBIERNO DEL ESTADO DE MICHOACAN	0.00	\$	0.00	0.00	\$	2,199,532.50	\$	2,199,532.50
83-02-02-01 Reconstruccion de Drenaje y Rehabilitacion	0.00	\$	0.00	0.00	\$	3,150.00	\$	3,150.00

. 0 . . . 094

"Bajo protesta de decir verdad declaramos que los Estados Financieros y sus notas, son razonablemente correctos y son responsabilidad de su emisor"

de Calle Juarez, Madero y Zaragoza									
83- 02-02-02 Construccion de Pavimento Ecologico, Empredado y Adoquinado en Zicuiran	0.00	\$	0.00	\$	0.00	\$	0.00	\$	0.00
83- 02-02-03 Construccion de Techo a Base de Estructura Metalica en Escuela Primaria	0.00	\$	0.00	\$	0.00	\$	0.00	\$	0.00
83- 02-02-04 Infraestructura Deportiva 2015	0.00	\$	0.00	\$	0.00	\$	0.00	\$	0.00
83- 02-02-05 Fondo para Servicios Públicos Mpales.	0.00	\$	0.00	\$	0.00	\$	0.00	\$	0.00
83- 02-02-06 Fondo de Apoyo en Infraestructura productiva 2015	0.00	\$	0.00	\$	0.00	\$	0.00	\$	0.00
83- 02-02-07 Fortalece 2016	0.00	\$	0.00	\$	0.00	\$	0.00	\$	0.00
83- 02-02-08 Comision nacional forestal(CONAFOR)	0.00	\$	0.00	\$	1,076,735.00	\$	1,076,735.00	\$	1,076,735.00
83- 02-02-09 Fortalece III 2017	0.00	\$	0.00	\$	0.00	\$	0.00	\$	0.00
83- 02-02-10 Fortalece 2017	0.00	\$	0.00	\$	0.00	\$	0.00	\$	0.00
83- 02-02-11 Apiaros 2017	0.00	\$	0.00	\$	0.00	\$	0.00	\$	0.00
83- 02-02-12 Fortalece IV 2017	0.00	\$	0.00	\$	0.00	\$	0.00	\$	0.00
83- 02-02-13 Fortalece V 2017	0.00	\$	0.00	\$	0.00	\$	0.00	\$	0.00
83- 02-02-14 Fortalece II 2017	0.00	\$	0.00	\$	0.00	\$	0.00	\$	0.00
83- 02-02-15 Fortalece VI	0.00	\$	0.00	\$	0.00	\$	0.00	\$	0.00

"Bajo protesta de decir verdad declaramos que los Estados Financieros y sus notas, son razonablemente correctos y son responsabilidad de su emisor"

02-02-16	83- Vertiente Municipalizados	0.00	\$	0.00	0.00	\$	0.00	\$	0.00	\$.00	0.00	\$
02-02-17	83- Fondo fortalecimiento financiero para la inversion 2018	0.00	\$	0.00	0.00	\$	0.00	\$	0.00	\$.00	0.00	\$
02-02-18	83- Fondo fortalecimiento financiero para la inversion (2) 2018	0.00	\$	0.00	0.00	\$	0.00	\$	0.00	\$.00	0.00	\$
02-02-19	83- Proyectos Regionales	0.00	\$	0.00	0.00	\$	0.00	\$	0.00	\$.00	0.00	\$
02-02-20	83- Proyectos Regionales (2)	0.00	\$	0.00	0.00	\$	0.00	\$	0.00	\$.00	0.00	\$
02-02-21	83- Comision Forestal Del Estado De Michoacan(COFOM)	0.00	\$	0.00	0.00	\$	146,895. 00	\$	146,895. 00	\$.00	146,895. 00	\$
02-02-22	83- FORTALECIMIENTO PARA LA PAZ (FORTAPAZ 2022)	0.00	\$	0.00	0.00	\$	0.00	\$	0.00	\$.00	0.00	\$
02-02-23	83- Cta. Ch. 0119595260 Infraestructura de Fondo de Regularizacion de Vehiculos Usados de Procedencia Extranjera 2022	0.00	\$	0.00	0.00	\$	721,777. 50	\$	721,777. 50	\$.00	721,777. 50	\$
02-02-24	83- CONVENIO KURIKUERA	0.00	\$	0.00	0.00	\$	28,000.0 0	\$	28,000.0 0	\$.00	28,000.0 0	\$
02-02-25	83- Cta. Ch. 0120525936 REHABILITACION DE 5 RETRANQUES 2023	0.00	\$	0.00	0.00	\$	222,975. 00	\$	222,975. 00	\$.00	222,975. 00	\$
	83-03 TRANSFERENCIAS POR CONVENIO CON DEPENDENCIAS	0.00	\$	0.00	0.00	\$	0.00	\$	0.00	\$.00	0.00	\$
	83-83 Convenios	0.00	\$	0.00	0.00	\$	0.00	\$	0.00	\$.00	0.00	\$

"Bajo protesta de decir verdad declaramos que los Estados Financieros y sus notas, son razonablemente correctos y son responsabilidad de su emisor"

84 Incentivos Derivados de la Colaboración Fiscal	0.00	\$	0.00	0.00	\$	0.00	\$	0.00	\$.00	0.00	\$
85 Fondos Distintos de Aportaciones	0.00	\$	0.00	0.00	\$	0.00	\$	0.00	\$.00	0.00	\$
<u>TRANSFERENCIAS,</u> <u>CIAS,</u> <u>ASIGNACIONES,</u> <u>SUBSIDIOS</u> Y <u>SUBVENCIONES,</u> Y <u>PENSIONES</u> Y <u>JUBILACIONES</u>	<u>0.00</u>	<u>\$</u>	<u>0.00</u>	<u>0.00</u>	<u>\$</u>	<u>0.00</u>	<u>\$</u>	<u>0.00</u>	<u>\$</u>	<u>.00</u>	<u>0.00</u>	<u>\$</u>
91 Transferencias y Asignaciones	0.00	\$	0.00	0.00	\$	0.00	\$	0.00	\$.00	0.00	\$
93 Subsidios y Subvenciones	0.00	\$	0.00	0.00	\$	0.00	\$	0.00	\$.00	0.00	\$
95 Pensiones y Jubilaciones	0.00	\$	0.00	0.00	\$	0.00	\$	0.00	\$.00	0.00	\$
97 Transferencias del Fondo Mexicano del Petróleo para la Estabilización y el Desarrollo	0.00	\$	0.00	0.00	\$	0.00	\$	0.00	\$.00	0.00	\$
INGRESOS DE CAPITAL	184,317,979.00	\$	0.00	184,317,979.00	\$	123,663,347.15	\$	123,663,347.15	\$	7.09	\$60,654,631.85	-
TOTAL	190,819,597.00	\$	0.00	190,819,597.00	\$	130,080,692.55	\$	130,080,692.55	\$	8.16	\$60,738,904.45	-
Impuestos sobre los ingresos	34,164.00	\$	0.00	34,164.00	\$	43,100.00	\$	43,100.00	\$	26.15	8,936.00	\$

0 097

"Bajo protesta de decir verdad declaramos que los Estados Financieros y sus notas, son razonablemente correctos y son responsabilidad de su emisor"

	Impuesto sobre el patrimonio	\$ 1,649,820.00	0.00	\$ 1,649,820.00	\$ 2,215,228.00	\$ 2,215,228.00	34.27	\$ 565,408.00
	Impuesto sobre la producción, el consumo y las transacciones	\$ 140,784.00	0.00	\$ 140,784.00	\$ 53,264.16	\$ 53,264.16	7.83	\$ 87,519.84
	Impuesto al comercio exterior	\$ 0.00	0.00	\$ 0.00	\$ 0.00	\$ 0.00	.00	\$ 0.00
	Impuesto sobre Nóminas y Asimilables	\$ 0.00	0.00	\$ 0.00	\$ 0.00	\$ 0.00	.00	\$ 0.00
	Impuesto s Ecológicos	\$ 0.00	0.00	\$ 0.00	\$ 0.00	\$ 0.00	.00	\$ 0.00
	Accesorios de Impuestos	\$ 93,864.00	0.00	\$ 93,864.00	\$ 235,665.00	\$ 235,665.00	51.07	\$ 141,801.00
	Otros Impuestos	\$ 0.00	0.00	\$ 0.00	\$ 0.00	\$ 0.00	.00	\$ 0.00
	Impuesto no Comprendidos en la Ley de Ingresos Vigente, Causados en Ejercicios Fiscales Anteriores Pendientes de Liquidación o Pago	\$ 0.00	0.00	\$ 0.00	\$ 0.00	\$ 0.00	.00	\$ 0.00
	Subtotal Tributarios	\$ 1,918,632.00	0.00	\$ 1,918,632.00	\$ 2,547,257.16	\$ 2,547,257.16	32.76	\$ 628,625.16
	DERECHOS	\$ 3,696,918.00	0.00	\$ 3,696,918.00	\$ 3,276,907.20	\$ 3,276,907.20	8.63	\$ 420,010.80
I	PRODUCTOS	\$ 254,964.00	0.00	\$ 254,964.00	\$ 272,496.04	\$ 272,496.04	06.87	\$ 17,532.04
I	APROVECHAMIENTOS	\$ 631,104.00	0.00	\$ 631,104.00	\$ 320,685.00	\$ 320,685.00	0.81	\$ 310,419.00
V	CONTRIBUCIONES DE MEJORAS	\$ 0.00	0.00	\$ 0.00	\$ 0.00	\$ 0.00	.00	\$ 0.00

"Bajo protesta de decir verdad declaramos que los Estados Financieros y sus notas, son razonablemente correctos y son responsabilidad de su emisor"

	Subtotal No Tributarios	\$ 4,582,98 6.00	0.00	\$ 4,582,98 6.00	\$ 3,870,08 8.24	\$ 3,870,08 8.24	4.44	\$712,89 7.76	-
#	INGRESOS DERIVADOS DE FINANCIAMIENTOS	\$ 0.00	0.00	\$ 0.00	\$ 0.00	\$ 0.00	.00	.00	0
#	CUOTAS Y APORTACIONES DE SEGURIDAD SOCIAL	\$ 0.00	0.00	\$ 0.00	\$ 0.00	\$ 0.00	.00	.00	0
#	INGRESOS POR VENTA DE BIENES, PRESTACIÓN DE SERVICIOS Y OTROS INGRESOS	\$ 0.00	0.00	\$ 0.00	\$ 0.00	\$ 0.00	.00	.00	0
#	PARTICIPACIONES, APORTACIONES, CONVENIOS, INCENTIVOS DERIVADOS DE LA COLABORACIÓN FISCAL Y FONDOS	\$ 184,317,979.00	0.00	\$ 184,317,979.00	\$ 123,663,347.15	\$ 123,663,347.15	7.09	60,654,631.85	-

0 . . . 099

11. Información sobre la Deuda y el Reporte Analítico de la Deuda:

El municipio no cuenta con deuda pública.

a) Utilizar al menos los siguientes indicadores: deuda respecto al PIB y deuda respecto a la recaudación tomando, como mínimo, un período igual o menor a 5 años.

No se tiene Deuda

b) Información de manera agrupada por tipo de valor gubernamental o instrumento financiero en la que se considere intereses, comisiones, tasa, perfil de vencimiento y otros gastos de la deuda.

No aplica

12. Calificaciones otorgadas:

No se cuenta con calificaciones otorgadas o certificaciones

13. Proceso de Mejora:

Se informará de:

a) Principales Políticas de control interno:

Apego al presupuesto con racionalidad y transparencia

b) Medidas de desempeño financiero, metas y alcance:

Racionar el uso de los recursos, para alcanzar el cumplimiento de las funciones para el ejercicio completo.

0 . . . 100

“Bajo protesta de decir verdad declaramos que los Estados Financieros y sus notas, son razonablemente correctos y son responsabilidad de su emisor”

14. Información por Segmentos:

Toda la información del Ente, está procesada y se encuentra disponible por Unidad Responsable de realizar las funciones propias.

15. Eventos Posteriores al Cierre:

El ente público no tiene hechos ocurridos en el período posterior al que informa, que proporcionen mayor evidencia sobre eventos que le afectan económicamente y que no se conocían a la fecha de cierre.

16. Partes Relacionadas:

No existen partes relacionadas que pudieran ejercer influencia significativa sobre la toma de decisiones financieras y operativas

Bajo protesta de decir verdad declaramos que los Estados Financieros y sus notas, son razonablemente correctos y son responsabilidad del emisor".



PRESIDENCIA

H. Ayuntamiento

2021 - 2024

LA HUACANA, MICH.

PRESIDENTE MUNICIPAL

ARC. RUBÉN DE JESUS GONZALEZ GOMEZ



CONTRALORÍA

H. Ayuntamiento

2021 - 2024

LA HUACANA, MICH.

CONTRALOR MUNICIPAL

C. JOSE RAMON AYALA GALVAN



TESORERÍA

H. Ayuntamiento

2021 - 2024

LA HUACANA, MICH.

TESORERA MUNICIPAL

IRMA PONCE PEÑALOZA



SINDICATURA

H. Ayuntamiento

2021 - 2024

LA HUACANA, MICH.

SINDICA MUNICIPAL

C. PATRICIA HERNÁNDEZ ALEMÁN

Municipio de La Huacana Michoacan
Estado Analítico de Ingresos
Del 1 de Enero al 30 de Septiembre de 2023

Rubro de Ingresos	Estimado (1)	Ampliaciones y Reducciones (2)	Ingreso Modificado (3 = 1 + 2)	Desviado (4)	Recurrido (5)	Diferencia (6 = 5 - 1)
Ingresos	1 918 632	0	1 918 632	2 547 257	2 547 257	628 625
Cuotas y Aportaciones de Seguridad Social	0	0	0	0	0	0
Contribuciones de Mejoras	0	0	0	0	0	0
Derechos	3 696 918	0	3 696 918	3 276 907	3 276 907	-420 011
Productos	294 964	0	294 964	272 496	272 496	-22 468
Aprovenimientos	631 104	0	631 104	320 685	320 685	-310 419
Ingresos por Venta de Bienes, Prestación de Servicios y Otros Ingresos	0	0	0	0	0	0
Participaciones, Aportaciones, Convenios, Incentivos Derivados de la Colaboración Fiscal y Fondos Distintos de Aportaciones	184 317 979	0	184 317 979	123 663 347	123 663 347	-60 654 632
Transferencias, Asignaciones, Subsidios y Subvenciones, y Pensiones y Jubilaciones	0	0	0	0	0	0
Ingresos Derivados de Financiamientos	0	0	0	0	0	0
Total	190 819 597	0	190 819 597	130 080 693	130 080 693	-60 738 904

Estado Analítico de Ingresos Por Rubros de Financiamiento	Estimado (1)	Ampliaciones y Reducciones (2)	Ingreso			Recurrido (5)	Diferencia (6 = 5 - 1)
			Ingreso Modificado (3 = 1 + 2)	Desviado (4)	Ingresos excedentes		
Ingresos del Poder Ejecutivo Federal o Estatal y de los Municipios	190 819 597	0	190 819 597	130 080 693	130 080 693	-60 738 904	
Impuestos	1 918 632	0	1 918 632	2 547 257	2 547 257	628 625	
Cuotas y Aportaciones de Seguridad Social	0	0	0	0	0	0	
Contribuciones de Mejoras	0	0	0	0	0	0	
Derechos	3 696 918	0	3 696 918	3 276 907	3 276 907	-420 011	
Productos	294 964	0	294 964	272 496	272 496	-22 468	
Aprovenimientos	631 104	0	631 104	320 685	320 685	-310 419	
Participaciones, Aportaciones, Convenios, Incentivos Derivados de la Colaboración Fiscal y Fondos Distintos de Aportaciones	184 317 979	0	184 317 979	123 663 347	123 663 347	-60 654 632	
Transferencias, Asignaciones, Subsidios y Subvenciones, y Pensiones y Jubilaciones	0	0	0	0	0	0	
Ingresos de los Entes Públicos de los Poderes Legislativo y Judicial, de los Organismos Autónomos y del Sector Parastatal o Paramunicipal, así como de las Empresas Productivas del Estado	0	0	0	0	0	0	
Cuotas y Aportaciones de Seguridad Social	0	0	0	0	0	0	
Productos	0	0	0	0	0	0	
Ingresos por Venta de Bienes, Prestación de Servicios y Otros Ingresos	0	0	0	0	0	0	
Transferencias, Asignaciones, Subsidios y Subvenciones, y Pensiones y Jubilaciones	0	0	0	0	0	0	
Ingresos derivados de financiamiento	0	0	0	0	0	0	
Ingresos Derivados de Financiamientos	0	0	0	0	0	0	
Total	190 819 597	0	190 819 597	130 080 693	130 080 693	-60 738 904	

PRESIDENCIA
H. Ayuntamiento
2021 - 2024
LA HUACANA, MICH.
PRESIDENTE MUNICIPAL
C. FRANCISCO GONZALEZ SANCHEZ

TESORERIA
H. Ayuntamiento
2021 - 2024
LA HUACANA, MICH.
PRESIDENTE MUNICIPAL
C. IRMA ROSA DE AYALA GALVAN

CONTRALORIA
H. Ayuntamiento
2021 - 2024
LA HUACANA, MICH.
CONTRALOR MUNICIPAL
C. RAFAEL GARCIA GALVAN

SINDICATURA
H. Ayuntamiento
2021 - 2024
LA HUACANA, MICH.
SINDICADO MUNICIPAL
C. PATRICIA HERNANDEZ CALZADILLA

Gobierno (Federal/Estatal/Municipal) de Municipio de La Huacana Michoacán
 Estado Analítico del Ejercicio del Presupuesto de Egresos
 Clasificación Administrativa
 Del 1 de Enero al 30 de Septiembre de 2023

Concepto	Aprobado		Ampliaciones/ (Reducciones)	Egresos Modificado	Devengado	Pagado	Subejercicio
	1	2					
Poder Ejecutivo	190 819,597		2 616,160	193 435,757	118 143,360	117 511,943	75 292,397
Poder Legislativo	0		0	0	0	0	0
Poder Judicial	0		0	0	0	0	0
Organos Autonomos	0		0	0	0	0	0
Total del Gasto	190 819,597		2 616,160	193 435,757	118,143,360	117,511,943	75,292,397

PRESIDENCIA

H. Ayuntamiento
 2021 - 2024

LA HUACANA ARO, RUBEN DE JESUS GONZALEZ GOMEZ
 PRESIDENTE MUNICIPAL



JOSE LUIS MON AYALA GALVAN
 CONTRALOR MUNICIPAL


CONTRALORIA

H. Ayuntamiento
 2021 - 2024
 LA HUACANA, MICH

TESORERIA

H. Ayuntamiento
 2021 - 2024

LA HUACANA, MICH



C. IRMA PONCE PENALOZA
 TESORERA MUNICIPAL

C. PATRICIA HERNANDEZ ALEMAN
 C. SINDICA MUNICIPAL


SINDICATURA

H. Ayuntamiento
 2021 - 2024
 LA HUACANA, MICH

Cuenta Publica 2023
Municipio de La Huacana Michoacan
Estado Analitico del Ejercicio del Presupuesto de Egresos
Clasificación Administrativa
Del 1 de Enero al 30 de Septiembre de 2023

Concepto	Aprobado 1	Ampliaciones/ (Reducciones) 2	Egresos Modificado 3 = (1 + 2)	Devengado 4	Pagado 5	Subejercicio 6 = (3 - 4)
Sin Ramo/Dependencia	190,819,597	2,616,160	193,435,757	118,143,360	117,511,943	75,292,397
PRESIDENCIA	32,025,490	4,106,907	36,132,397	17,142,366	16,663,948	18,990,031
SECRETARIA	3,142,388	47,955	3,190,343	1,404,997	1,401,784	1,785,348
TESORERIA	5,892,833	146,100	6,038,933	2,613,302	2,598,394	3,425,632
SINDICATURA	1,770,896	48,655	1,819,551	886,744	878,844	932,807
OFICIALES	33,360,170	-128,625	33,231,545	23,072,113	23,009,928	10,159,432
OBRAS PUBLICAS	72,278,911	-3,568,525	68,710,386	43,615,556	43,598,344	25,094,830
DESARROLLO RURAL	2,303,618	32,031	2,335,649	996,989	996,989	1,338,661
SEDESOL	1,807,126	689	1,807,815	481,998	481,998	1,325,817
ECOLOGIA Y GESTION AMBIENTAL	2,685,661	1,328,049	4,013,710	2,402,925	2,399,560	1,610,785
SEGURIDAD PUBLICA	34,578,124	576,814	35,154,938	25,189,003	25,144,799	9,965,935
CONTRALORIA	974,360	26,110	1,000,490	337,369	337,369	663,121
Total del Gasto	190,819,597	2,616,160	193,435,757	118,143,360	117,511,943	75,292,397


 H. Ayuntamiento
 LA HUACANA, MICHOACAN
 2021 - 2024
 ARO, RUBEN DE JESUS GONZALEZ GOMEZ
 PRESIDENTE MUNICIPAL


 H. Ayuntamiento
 LA HUACANA, MICHOACAN
 2021 - 2024
 IRMA PONCE PENALOZA
 TESORERA MUNICIPAL

CONTRALORIA
 H. Ayuntamiento
 2021 - 2024
 LA HUACANA, MICH.

SINDICATURA
 H. Ayuntamiento
 2021 - 2024
 LA HUACANA, MICH.

Municipio de La Huacana Michoacán
 Estado Analítico del Ejercicio del Presupuesto de Egresos
 Clasificación Económica (por Tipo de Gasto)
 Del 1 de Enero al 30 de Septiembre de 2023

Concepto	Egresos		Devengado	Pagado	Subejercicio
	Aprobado 1	Ampliaciones/ (Reducciones) 2			
Corriente	124,110,260	4,131,306	128,241,566	76,207,894	52,033,672
de Capital	65,296,169	-1,515,146	63,781,023	41,059,506	22,721,517
ización de la Deuda y Diminución de Pasivos	0	0	0	0	0
ones y Jubilaciones	1,413,168	0	1,413,168	875,960	537,208
ipaciones	0	0	0	0	0
Total Gasto	190,819,597	2,616,160	193,435,757	118,143,360	75,292,397

H. Ayuntamiento
 ARQ. RUBÉN DE JESUS GONZALEZ GOMEZ
 LA HUACANA, MICH.
 PRESIDENTE MUNICIPAL

TESORERÍA
 H. Ayuntamiento
 2021 - 2024
 LA HUACANA, MICH.

C. IRMA PONCE PENALOZA
 TESORERA MUNICIPAL
 C. PATRICIA HERNANDEZ ALEMAN
 C. SINDICA MUNICIPAL

C. JOSÉ RAMÓN AYALA GALVÁN
 CONTRALOR MUNICIPAL
 CONTRALORIA
 H. Ayuntamiento
 2021 - 2024
 LA HUACANA, MICH.

SINDICATURA
 H. Ayuntamiento
 2021 - 2024
 LA HUACANA, MICH.

Municipio de La Huacana Michoacan
 Estado Analítico del Ejercicio del Presupuesto de Egresos
 Clasificación por Objeto del Gasto (Capítulo y Concepto)
 Del 1 de Enero al 30 de Septiembre de 2023

Concepto	Aprobado	Ampliaciones/ (Reducciones)	Egresos Modificados 3 = (1 + 2)	Devengado	Pagado	Subejercicio 6 = (3 - 4)
Servicios Personales	70,172,529	6,840,706	77,013,235	52,513,365	52,490,848	24,499,870
Remuneraciones al Personal de Caracter Permanente	44,003,277	-2,000,000	42,003,277	30,987,738	30,987,738	11,015,539
Transporte	19,344,516	8,840,706	28,185,222	20,964,987	20,947,619	7,220,235
Remuneraciones Adicionales y Especiales	6,230,976	0	6,230,976	291,091	291,091	5,939,885
Seguridad Social	212,329	0	212,329	92,250	87,100	120,079
Otras Prestaciones Sociales y Económicas	72,875	0	72,875	0	0	72,875
Previsiones	0	0	0	0	0	0
Pago de Estimulos a Servidores Publicos	308,556	0	308,556	177,299	177,299	131,257
Materiales y Suministros	27,911,878	10,440,001	38,351,879	23,964,649	23,804,817	14,387,231
Materiales de Administracion, Emision de Documentos y Articulos Oficiales	2,168,342	78,465	2,246,807	760,442	705,679	1,484,364
Alimentos y Utensilios	3,793,152	295,012	4,088,164	3,179,663	3,092,312	908,501
Materiales Primas y Materiales de Produccion y Comercializacion	0	0	0	0	0	0
Materiales y Articulos de Construccion y de Reparacion	1,695,123	8,746,699	10,441,822	9,381,230	9,379,624	1,060,592
Productos Quimicos, Farmaceuticos y de Laboratorio	133,751	65,501	199,252	117,871	117,871	81,381
Combustibles, Lubricantes y Aditivos	15,804,150	1,219,057	17,023,207	9,020,530	9,017,185	8,002,676
Vestuario, Blancos, Prendas de Proteccion y Articulos Deportivos	188,505	108,247	296,752	119,728	119,728	177,024
Materiales y Suministros Para Seguridad	398,200	-398,200	0	0	0	0
Herramientas, Relaciones y Accesorios Menores	3,730,655	327,221	4,057,876	1,385,183	1,372,436	2,672,693
Servicios Generales	14,272,459	3,141,814	17,414,273	12,158,587	11,727,504	5,255,686
Servicios Basicos	6,522,660	2,585	6,525,245	4,709,069	4,709,069	1,816,176
Servicios de Arrendamiento	604,428	2,693,300	3,297,728	2,759,858	2,759,858	537,870
Servicios Profesionales, Cientificos, Tecnicos y Otros Servicios	1,759,563	-1,441,740	317,823	262,080	262,080	55,743
Servicios Financieros, Bancarios y Comerciales	453,878	48,408	502,286	192,948	192,948	310,338
Servicios de Instalacion, Reparacion, Mantenimiento y Conservacion	588,906	38,356	627,262	216,229	214,431	411,033
Servicios de Comunicacion Social y Publicidad	151,104	13,374	164,478	120,174	120,174	44,304
Servicios de Traslado y Viajes	370,476	6,500	376,976	145,524	145,524	231,452
Servicios Oficiales	1,800,000	1,939,832	3,739,832	3,744,257	3,314,971	-4,425
Otros Servicios Generales	2,021,444	-156,800	1,864,644	8,448	8,448	1,853,196
Transferencias, Asignaciones, Subsidios y Otras Ayudas	13,166,562	2,003,681	15,170,243	6,130,396	6,130,396	9,039,847
Transferencias Internas y Asignaciones al Sector Publico	0	0	0	0	0	0
Transferencias al Respo del Sector Publico	7,043,495	1,380,000	8,423,495	2,980,000	2,980,000	5,443,495
Subsidios y Subvenciones	0	0	0	0	0	0
Ayudas Sociales	4,709,899	623,681	5,333,580	2,274,436	2,274,436	3,059,144
Pensiones y Jubilaciones	1,413,168	0	1,413,168	875,960	875,960	537,208
Transferencias a Fideicomisos, Mandatos y Otros Analogos	0	0	0	0	0	0
Transferencias a la Seguridad Social	0	0	0	0	0	0
Donativos	0	0	0	0	0	0
Transferencias al Exterior	0	0	0	0	0	0
Bienes Muebles, Inmuebles e Intangibles	1,142,033	477,188	1,619,191	462,795	444,810	1,156,396
Mobiliario y Equipo de Administracion	1,142,033	298,150	1,440,183	285,056	274,971	1,155,127
Mobiliario y Equipo Educativo y Recreativo	0	0	0	0	0	0
Equipo e Instrumental Medico y de Laboratorio	0	0	0	0	0	0
Vehiculos y Equipo de Transporte	0	0	0	0	0	0
Equipo de Defensa y Seguridad	0	0	0	0	0	0

Municipio de La Huacana Michoacan
 Estado Analítico del Ejercicio del Presupuesto de Egresos
 Clasificación por Objeto del Gasto (Capítulo y Concepto)
 Del 1 de Enero al 30 de Septiembre de 2023

Concepto	Egresos		Devenigato	Pagado	Subterficio
	Archibado 1	Ampliaciones/ (Reducciones) 2			
Maquinaria Ceros Equipos y Herramientas	0	175,008	175,008	165,838	1,270
Bienes Biologicos	0	4,000	4,000	4,000	0
Bienes Inmuebles	0	0	0	0	0
Activos Intangibles	0	0	0	0	0
Inversion Publica	64,154,136	-20,287,200	43,866,936	22,913,568	20,953,368
Otra Publica en Bienes de Dominio Publico	64,154,136	-20,287,200	43,866,936	22,913,568	20,953,368
Otra Publica en Bienes Propios	0	0	0	0	0
Proyectos Productivos y Acciones de Fomento	0	0	0	0	0
Inversiones Financieras y Otras Provisiones	0	0	0	0	0
Inversiones Para el Fomento de Actividades Productivas	0	0	0	0	0
Acciones y Participaciones de Capital	0	0	0	0	0
Compra de Títulos y Valores	0	0	0	0	0
Concesión de Prestamos	0	0	0	0	0
Inversiones en Fideicomisos, Mandatos y Otros Analogos	0	0	0	0	0
Otras Inversiones Financieras	0	0	0	0	0
Provisiones para Contingencias y Otras Erogaciones Especiales	0	0	0	0	0
Participaciones y Aportaciones	0	0	0	0	0
Participaciones	0	0	0	0	0
Aportaciones	0	0	0	0	0
Convenios	0	0	0	0	0
Deuda Publica	0	0	0	0	0
Amortización de la Deuda Publica	0	0	0	0	0
Intereses de la Deuda Publica	0	0	0	0	0
Comisiones de la Deuda Publica	0	0	0	0	0
Gastos de la Deuda Publica	0	0	0	0	0
Costo por Coberturas	0	0	0	0	0
Apoyos Financieros	0	0	0	0	0
Adelantos de Ejercicios Fiscales Anteriores (Adidas)	0	0	0	0	0
Total del Gasto	140,819,597	2,516,160	143,335,757	118,143,360	75,292,397

PRESIDENTE MUNICIPAL
 DR. JOSE RAMON GONZALEZ GOMEZ
 H. AYUNTAMIENTO
 2021 - 2024

TESORERA MUNICIPAL
 C. IRMA PONCE PENALIZA
 TESORERA MUNICIPAL

CONTRALORIA
 H. Ayuntamiento
 2021 - 2024

CONTRALORIA
 H. Ayuntamiento
 2021 - 2024

LA HUACANA, MICH.
 2021 - 2024

LA HUACANA, MICH.
 2021 - 2024

Municipio de La Huacana Michoacán
 Estado Analítico del Ejercicio del Presupuesto de Egresos
 Clasificación Funcional (Finalidad y Función)
 Del 1 de Enero al 30 de Septiembre de 2023

Concepto	Aprobado 1	Ampliaciones/ (Reducciones) 2	Egresos		Pagado 5	Subejercido 6 = (3+4)
			Modificando 3 = (1+2)	Desengado 4		
Gobierno	74,544,478	4,638,803	79,183,281	50,358,861	49,777,818	28,824,420
Legislación	7,901,606	1,479,689	9,381,305	4,668,014	4,648,732	4,713,291
Justicia	1,770,896	48,655	1,819,551	886,744	878,844	932,807
Coordinación de la Política de Gobierno	27,548,901	2,439,541	29,988,442	16,009,146	15,527,515	13,977,286
Relaciones Exteriores	0	0	0	0	0	0
Asuntos Financieros y Hacendarios	0	0	0	0	0	0
Seguridad Nacional	0	0	0	0	0	0
Asuntos de Orden Público y de Seguridad Interior	29,108,037	567,833	29,675,870	21,231,021	21,186,817	8,444,848
Otros Servicios Generales	8,217,038	103,075	8,320,113	7,563,936	7,534,910	756,177
Desarrollo Social	113,971,501	-2,054,675	111,916,826	66,787,510	66,737,136	45,129,316
Protección Ambiental	0	0	0	0	0	0
Vivienda y Servicios a la Comunidad	107,848,434	-2,664,184	105,184,250	63,651,286	63,600,912	41,532,965
Salud	0	0	0	0	0	0
Recreación, Cultura y Otras Manifestaciones Sociales	0	0	0	0	0	0
Educación	0	0	0	0	0	0
Protección Social	6,123,067	609,509	6,732,576	3,136,224	3,136,224	3,596,352
Otros Asuntos Sociales	0	0	0	0	0	0
Desarrollo Económico	2,303,618	32,031	2,335,649	996,989	996,989	1,338,661
Asuntos Económicos, Comerciales y Laborales en General	0	0	0	0	0	0
Agropecuaria, Silvicultura, Pesca y Caza	2,303,618	32,031	2,335,649	996,989	996,989	1,338,661
Combustibles y Energía	0	0	0	0	0	0
Minería, Manufacturas y Construcción	0	0	0	0	0	0
Transporte	0	0	0	0	0	0
Comunicaciones	0	0	0	0	0	0
Turismo	0	0	0	0	0	0
Ciencia, Tecnología e Innovación	0	0	0	0	0	0
Otras Industrias y Otros Asuntos Económicos	0	0	0	0	0	0
Otras no Clasificadas en Funciones Anteriores	0	0	0	0	0	0
Transacciones de la Deuda Pública / Costo Financiero de la Deuda/	0	0	0	0	0	0
Transferencias, Participaciones y Aportaciones entre Diferentes Niveles y	0	0	0	0	0	0
Ordenes de Gobierno	0	0	0	0	0	0
Sameamiento del Sistema Financiero	0	0	0	0	0	0
Adeudos de Ejercicios Fiscales Anteriores	0	0	0	0	0	0
Total del Gasto	190,819,597	2,616,160	193,435,757	118,143,360	117,511,943	75,292,397

LA HUACANA, MICH.
 2021 - 2024
 H. AYUNTAMIENTO

TESORERÍA
 H. Ayuntamiento
 2021 - 2024
 LA HUACANA, MICH.

SINDICATURA
 H. Ayuntamiento
 2021 - 2024
 LA HUACANA, MICH.

EJERCICIO Y DESTINO DEL GASTO FEDERALIZADO Y REINTEGROS

PROGRAMA O FONDO	UNIDAD DE DESTINO DE LOS RECURSOS	PREVENGADO	EJERCICIO		REINTEGRO	ENTIDAD	MUNICIPIO DE LA HUACANA
			EJERCICIO	PAGADO			
MUNICIPIO DE LA HUACANA MICHOACAN DEL PERIODO 1 ENERO A 30 DE SEPTIEMBRE 2023. FORMATO DEL EJERCICIO Y DESTINO DE GASTO FEDERALIZADO Y REINTEGROS.							
FONDO DE APORTACIONES PARA INFRAESTRUCTURA SOCIAL MUNICIPAL	SECTOR SOCIAL SEGURIDAD DE LA POBLACION	\$ 36,731,572.00	\$ 36,731,572.00		0	EJERCICIO FISCAL	2023
FONDO DE APORTACION PARA EL FORTALECIMIENTO DE LOS MUNICIPIOS	SECTOR SOCIAL SEGURIDAD DE LA POBLACION	\$ 18,489,521.00	\$ 18,489,521.00		0	PERIODO	TRIMESTRAL

PRESIDENTE MUNICIPAL

H. Ayuntamiento de
 LA HUACANA, MICH.
 JESUS GONZALEZ GOMEZ
 PRESIDENTE MUNICIPAL



TESORERÍA

H. Ayuntamiento
 2023 - 2024
 LA HUACANA, MICH.

IRMA PONCE PEÑALOZA
 TESORERA MUNICIPAL

Municipio de La Huacana Michoacán
Conciliación entre los Egresos Presupuestarios y los Gastos Contables
Correspondiente del 1 de Enero al 30 de Septiembre de 2023
(Cifras en pesos)

1. Total de Egresos Presupuestarios	118,143,360
2. Menos Egresos Presupuestarios No Contables	32,319,707
2.1 Materias Primas y Materiales de Producción y Comercialización	0
2.2 Materiales y Suministros	8,943,343
2.3 Mobiliario y Equipo de Administración	285,056
2.4 Mobiliario y Equipo Educativo y Recreativo	0
2.5 Equipo e Instrumental Médico y de Laboratorio	0
2.6 Vehículos y Equipo de Transporte	0
2.7 Equipo de Defensa y Seguridad	0
2.8 Maquinaria, Otros Equipos y Herramientas	173,738
2.9 Activos Biológicos	4,000
2.10 Bienes Inmuebles	0
2.11 Activos Intangibles	0
2.12 Obra Pública en Bienes de Dominio Público	22,913,568
2.13 Obra Pública en Bienes Propios	0
2.14 Acciones y Participaciones de Capital	0
2.15 Compra de Títulos y Valores	0
2.16 Concesión de Préstamos	0
2.17 Inversiones en Fideicomisos, Mandatos y Otros Análogos	0
2.18 Provisiones para Contingencias y Otras Erogaciones Especiales	0
2.19 Amortización de la Deuda Pública	0
2.20 Adeudos de Ejercicios Fiscales Anteriores (ADEFAS)	0
2.21 Otros Egresos Presupuestales No Contables	0
3. Más Gastos Contables No Presupuestarios	47,268
3.1 Estimaciones, Depreciaciones, Deterioros, Obsolescencia y Amortizaciones	0
3.2 Provisiones	0
3.3 Disminución de Inventarios	0
3.4 Aumento por Insuficiencia de Estimaciones por Pérdida o Deterioro u Obsolescencia	0
3.5 Aumento por Insuficiencia de Provisiones	0
3.6 Otros Gastos	47,268
3.7 Otros Gastos Contables No Presupuestales	0
4. Total de Gasto Contable	85,870,922

Ayuntamiento
2021 - 2024

ARQ. RUBEN DE JESUS GONZALEZ GOMEZ
PRESIDENTE MUNICIPAL

JOSE RAMON AYALA GALVAN
CONTRALOR MUNICIPAL

CONTRALORIA
H. Ayuntamiento
2021 - 2024
LA HUACANA, MICH.

TESORERÍA

H. Ayuntamiento
2021 - 2024
LA HUACANA, MICH.

C. IRMA PONCE PEÑALOZA
TESORERA MUNICIPAL

C. PATRICIA HERNANDEZ ALEMAN
C. SINDICA MUNICIPAL

SINDICATURA
H. Ayuntamiento
2021 - 2024
LA HUACANA, MICH.

Municipio de La Huacana Michoacán
 Conciliación entre los Ingresos Presupuestarios y Contables
 Correspondiente del 1 de Enero al 30 de Septiembre de 2023
 (Cifras en pesos)

1. Total de Ingresos Presupuestarios	130,080,693
2. Más Ingresos Contables No Presupuestarios	0
2.1 Ingresos Financieros	0
2.2 Incremento por Variación de Inventarios	0
2.3 Disminución del Exceso de Estimaciones por Pérdida o Deterioro u Obsolescencia	0
2.4 Disminución del Exceso de Provisiones	0
2.5 Otros Ingresos y Beneficios Varios	0
2.6 Otros Ingresos Contables No Presupuestarios	0
3. Menos Ingresos Presupuestarios No Contables	0
3.1 Aprovechamientos Patrimoniales	0
3.2 Ingresos Derivados de Financiamientos	0
3.3 Otros Ingresos Presupuestarios No Contables	0
4. Total de Ingresos Contables	130,080,693

PRESIDENCIA
 H. Ayuntamiento
 2021 - 2024
 LA HUACANA, MICH.

CONTRALORIA
 H. Ayuntamiento
 2021 - 2024
 LA HUACANA, MICH.

TESORERÍA

H. Ayuntamiento
 2021 - 2024
 LA HUACANA, MICH.

C. PATRICIA HERNANDEZ ALEMÁN
 C. SINDICA MUNICIPAL

SINDICATURA
 H. Ayuntamiento
 2021 - 2024
 LA HUACANA, MICH.

Municipio de La Huacana Michoacán (a)
Estado de Situación Financiera Detallado - LDF
Al 31 de diciembre de 2022 y al 30 de Septiembre de 2023 (b)
(PESOS)

Concepto (c)	2023 (d)	31 de diciembre de 2022 (e)	Concepto (c)	2023 (d)	31 de diciembre de 2022 (e)
ACTIVO			PASIVO		
Activo Circulante			Pasivo Circulante		
a Efectivo y Equivalentes (a=a1+a2+a3+a4+a5+a6+a7)	20,985,990	10,065,356	a Cuentas por Pagar a Corto Plazo (a=a1+a2+a3+a4+a5+a6+a7+a8+a9)	4,824,581	6,048,431
a1) Efectivo	21,000	0	a1) Servicios Personales por Pagar a Corto Plazo	319,550	297,033
a2) Bancos/Tesorería	12,004,990	8,605,356	a2) Proveedores por Pagar a Corto Plazo	2,373,829	2,070,937
a3) Bancos/Depositos y Otros	0	0	a3) Contratistas por Obras Públicas por Pagar a Corto Plazo	3,135,953	3,135,953
a4) Inversiones Temporales (Hasta 3 meses)	7,500,000	0	a4) Participaciones y Aportaciones por Pagar a Corto Plazo	0	0
a5) Fondos con Afectación Específica	1,480,000	1,480,000	a5) Transferencias Otorgadas por Pagar a Corto Plazo	0	0
a6) Depósitos de Fondos de Terceros en Garantía y/o Administración	0	0	a6) Intereses, Comisiones y Otros Gastos de la Deuda Pública por Pagar a Corto Plazo	0	0
a7) Otros Efectivos y Equivalentes	0	0	a7) Retenciones y Contribuciones por Pagar a Corto Plazo	-1,339,487	209,772
b) Derechos a Recibir Efectivo o Equivalentes (b=b1+b2+b3+b4+b5+b6+b7)	2,305,613	1,843,526	a8) Devoluciones de la Ley de Ingresos por Pagar a Corto Plazo	0	0
b1) Inversiones Financieras de Corto Plazo	0	0	a9) Otras Cuentas por Pagar a Corto Plazo	334,696	334,696
b2) Cuentas por Cobrar a Corto Plazo	0	0	b) Documentos por Pagar a Corto Plazo (b=b1+b2+b3)	0	0
b3) Deudores Diversos por Cobrar a Corto Plazo	708,136	574,486	b1) Documentos Comerciales por Pagar a Corto Plazo	0	0
b4) Ingresos por Recuperar a Corto Plazo	0	0	b2) Documentos con Contratistas por Obras Públicas por Pagar a Corto Plazo	0	0
b5) Deudores por Anticipo de la Tesorería a Corto Plazo	0	0	b3) Otros Documentos por Pagar a Corto Plazo	0	0
b6) Préstamos Otorgados a Corto Plazo	1,556,546	1,230,884	c) Porción a Corto Plazo de la Deuda Pública a Largo Plazo (c=c1+c2)	0	0
b7) Otros Derechos a Recibir Efectivo o Equivalentes a Corto Plazo	38,829	38,156	c1) Porción a Corto Plazo de la Deuda Pública	0	0
c) Derechos a Recibir Bienes o Servicios (c=c1+c2+c3+c4+c5)	545,251	1,261,759	c2) Porción a Corto Plazo de Arrendamiento Financiero	0	0
c1) Anticipo a Proveedores por Adquisición de Bienes y Prestación de Servicios a Corto Plazo	80,900	60,900	d) Títulos y Valores a Corto Plazo	0	0
c2) Anticipo a Proveedores por Adquisición de Bienes Inmuebles y Muebles a Corto Plazo	0	0	e) Pasivos Difendidos a Corto Plazo (e=e1+e2+e3)	0	0
c3) Anticipo a Proveedores por Adquisición de Bienes Intangibles a Corto Plazo	0	0	e1) Ingresos Cobrados por Adelantado a Corto Plazo	0	0
c4) Anticipo a Contratistas por Obras Públicas a Corto Plazo	484,351	1,200,859	e2) Intereses Cobrados por Adelantado a Corto Plazo	0	0
c5) Otros Derechos a Recibir Bienes o Servicios a Corto Plazo	0	0	e3) Otros Pasivos Difendidos a Corto Plazo	0	0
d) Inventarios (d=d1+d2+d3+d4+d5)	0	0	f) Fondos y Bienes de Terceros en Garantía y/o Administración a Corto Plazo (f=f1+f2+f3+f4+f5+f6)	0	0
d1) Inventario de Mercancías para Venta	0	0	f1) Fondos en Garantía a Corto Plazo	0	0
d2) Inventario de Mercancías Terminadas	0	0	f2) Fondos en Administración a Corto Plazo	0	0
d3) Inventario de Mercancías en Proceso de Elaboración	0	0	f3) Fondos Contingentes a Corto Plazo	0	0
d4) Inventario de Materias Primas, Materiales y Suministros para Producción	0	0	f4) Fondos de Fideicomisos, Mandatos y Contratos Análogos a Corto Plazo	0	0
d5) Bienes en Tránsito	0	0	f5) Otros Fondos de Terceros en Garantía y/o Administración a Corto Plazo	0	0
e) Almacenes	0	0	f6) Valores y Bienes en Garantía a Corto Plazo	0	0
f) Estimación por Pérdida o Deterioro de Activos Circulantes (f=f1+f2)	0	0	g) Provisiones a Corto Plazo (g=g1+g2+g3)	0	0
f1) Estimaciones para Cuentas Incobrables por Derechos a Recibir Efectivo o Equivalentes	0	0	g1) Provision para Demandas y Juicios a Corto Plazo	0	0
f2) Estimación por Deterioro de Inventarios	0	0	g2) Provision para Contingencias a Corto Plazo	0	0
g) Otros Activos Circulantes (g=g1+g2+g3+g4)	0	0	g3) Otras Provisiones a Corto Plazo	0	0
g1) Valores en Garantía	0	0	h) Otros Pasivos a Corto Plazo (h=h1+h2+h3)	0	0
g2) Bienes en Garantía (excluye depósitos de fondos)	0	0	h1) Ingresos por Clasificar	0	0
g3) Bienes Derivados de Embargos, Decomisos, Aseguramientos y Dación en Pago	0	0	h2) Recaudación por Participar	0	0
g4) Adquisición con Fondos de Terceros	0	0	h3) Otros Pasivos Circulantes	0	0
IA. Total de Activos Circulantes (IA = a + b + c + d + e + f + g)	23,836,854	13,170,640	IIA. Total de Pasivos Circulantes (IIA = a + b + c + d + e + f + g + h)	4,824,581	6,048,431
Activo No Circulante			Pasivo No Circulante		
a) Inversiones Financieras a Largo Plazo	0	0	a) Cuentas por Pagar a Largo Plazo	0	0
b) Derechos a Recibir Efectivo o Equivalentes a Largo Plazo	0	0	b) Documentos por Pagar a Largo Plazo	0	0
c) Bienes Inmuebles, Infraestructura y Construcciones en Proceso	49,514,253	9,046,418	c) Deuda Pública a Largo Plazo	0	0
d) Bienes Muebles	16,353,346	15,890,551	d) Pasivos Difendidos a Largo Plazo	0	0
e) Activos Intangibles	593,879	593,879	e) Fondos y Bienes de Terceros en Garantía y/o Administración a Largo Plazo	0	0
f) Depreciación, Deterioro y Amortización Acumulada de Bienes	0	0	f) Provisiones a Largo Plazo	0	0
g) Activos Difendidos	0	0	IIIB. Total de Pasivos No Circulantes (IIIB = a + b + c + d + e + f)	0	0
h) Estimación por Pérdida o Deterioro de Activos no Circulantes	0	0	II. Total del Pasivo (II = IIA + IIIB)	4,824,581	6,048,431
i) Otros Activos no Circulantes	0	0	HACIENDA PÚBLICA/PATRIMONIO		
IB. Total de Activos No Circulantes (IB = a + b + c + d + e + f + g + h + i)	66,461,479	25,530,848	IIIA. Hacienda Pública/Patrimonio Contribuido (IIIA = a + b + c)	0	0
I. Total del Activo (I = IA + IB)	90,298,332	38,701,488	a) Aportaciones	0	0
			b) Donaciones de Capital	0	0
			c) Actualización de la Hacienda Pública/Patrimonio	0	0
			IIIB. Hacienda Pública/Patrimonio Generado (IIIB = a + b + c + d + e)	85,473,751	32,653,057
			a) Resultados del Ejercicio (Ahorro/Desahorro)	52,820,694	8,181,771
			b) Resultados de Ejercicios Anteriores	40,539,899	32,358,128
			c) Revaluos	-8,145,650	-8,145,650
			d) Reservas	0	0
			e) Rectificaciones de Resultados de Ejercicios Anteriores	258,808	258,808
			IIIC. Exceso o Insuficiencia en la Actualización de la Hacienda Pública/Patrimonio (IIIC = a + b)	0	0
			a) Resultado por Posición Monetaria	0	0
			b) Resultado por Tenencia de Activos no Monetarios	0	0
			III. Total Hacienda Pública/Patrimonio (III = IIIA + IIIB + IIIC)	85,473,751	32,653,057
			IV. Total del Pasivo y Hacienda Pública/Patrimonio (IV = II + III)	90,298,332	38,701,488



CONTRALORÍA
H. Ayuntamiento
2021 - 2024
LA HUACANA, MICH.

SINDICATURA
H. Ayuntamiento
2021 - 2024
LA HUACANA, MICH.

TESORERÍA
H. Ayuntamiento
2021 - 2024
LA HUACANA, MICH.



0 112

Municipio de La Huacana Michoacán (a)							
Informe Analítico de la Deuda Pública y Otros Pasivos - LDF							
Del 1 de Enero al 30 de Septiembre de 2023 (b)							
(PESOS)							
Denominación de la Deuda Pública y Otros Pasivos (c)	Saldo al 31 de diciembre de 2022 (d)	Disposiciones del Periodo (e)	Amortizaciones del Periodo (f)	Revaluaciones, Reclasificaciones y Otros Ajustes (g)	Saldo Final del Periodo (h)	Pago de Intereses del Periodo (i)	Pago de Comisiones y demás costos asociados durante el Periodo (j)
					h=d+e-f+g		
1. Deuda Pública (1=A+B)	0	0	0	0	0	0	0
A. Corto Plazo (A=a1+a2+a3)	0	0	0	0	0	0	0
a1) Instituciones de Crédito	0	0	0	0	0	0	0
a2) Títulos y Valores	0	0	0	0	0	0	0
a3) Arrendamientos Financieros	0	0	0	0	0	0	0
B. Largo Plazo (B=b1+b2+b3)	0	0	0	0	0	0	0
b1) Instituciones de Crédito	0	0	0	0	0	0	0
b2) Títulos y Valores	0	0	0	0	0	0	0
b3) Arrendamientos Financieros	0	0	0	0	0	0	0
2. Otros Pasivos	6,048,431				4,824,581		
3. Total de la Deuda Pública y Otros Pasivos	6,048,431	0	0	0	4,824,581	0	0
4. Deuda Contingente 1 (informativo)	0	0	0	0	0	0	0
A. Deuda Contingente 1	0				0		
B. Deuda Contingente 2	0				0		
C. Deuda Contingente XX	0				0		
5. Valor de Instrumentos Bono Cupón Cero 2 (Informativo)	0	0	0	0	0	0	0
A. Instrumento Bono Cupón Cero 1					0		
B. Instrumento Bono Cupón Cero 2					0		
C. Instrumento Bono Cupón Cero XX					0		

1. Se refiere a cualquier Financiamiento sin fuente o garantía de pago definida, que sea asumida de manera solidaria o subsidiaria por las Entidades Federativas con sus Municipios, organismos descentralizados y empresas de participación estatal mayoritaria y fideicomisos, locales o municipales, y por los Municipios con sus respectivos organismos descentralizados y empresas de participación municipal mayoritaria.

2. Se refiere al valor del Bono Cupón Cero que respalda el pago de los créditos asociados al mismo (Activo).

Obligaciones a Corto Plazo (k)	Monto Contratado (l)	Plazo Pactado (m)	Tasa de Interés (n)	Comisiones y Costos Relacionados (o)	Tasa Efectiva (p)
6. Obligaciones a Corto Plazo (Informativo)	0	0	0	0	0
A. Crédito 1					
B. Crédito 2					
C. Crédito XX					



SINDICATURA
 H. Ayuntamiento
 2021 - 2024
 LA HUACANA, MICH.


CONTRALORIA
 H. Ayuntamiento
 2021 - 2024
 LA HUACANA, MICH.




TESORERÍA
 H. Ayuntamiento
 2021 - 2024
 LA HUACANA, MICH.


PRESIDENTE
 H. Ayuntamiento
 2021 - 2024
 LA HUACANA, MICH.



Municipio de La Huacana Michoacán (a)
Informe Analítico de Obligaciones Diferentes de Financiamientos - LDF
Del 1 de Enero al 30 de Septiembre de 2023 (b)
(PESOS)

Denominación de las Obligaciones Diferentes de Financiamiento	Fecha del Contrato	Fecha de inicio de operación del proyecto	Fecha de vencimiento	Monto de la inversión pactado	Plazo pactado	Monto promedio mensual del pago de la contraprestación	Monto promedio mensual del pago de la contraprestación correspondiente al pago de inversión	Monto pagado de la inversión al XX de XXXX de 20XX	Monto pagado de la inversión actualizado al XX de XXXX de 20XX	Saldo pendiente por pagar de la inversión al XX de XXXX de 20XX
(c)	(d)	(e)	(f)	(g)	(h)	(i)	(j)	(k)	(l)	(m = g - l)
A. Asociaciones Público Privadas (APP's) (A=a+b+c+d)										
a) APP 1										
b) APP 2										
c) APP 3										
d) APP XX										
B. Otros Instrumentos (B=a+b+c+d)										
a) Otro Instrumento 1										
b) Otro Instrumento 2										
c) Otro Instrumento 3										
d) Otro Instrumento XX										
C. Total de Obligaciones Diferentes de Financiamiento (C=A+B)										




SINDICATURA
 H. Ayuntamiento
 2021 - 2024
 LA HUACANA, MICH.


PRESIDENCIA
 H. Ayuntamiento
 2021 - 2024
 LA HUACANA, MICH.



CONTADORIA
 H. Ayuntamiento
 2021 - 2024
 LA HUACANA, MICH.



Municipio de La Huacana Michoacán (a)
Balance Presupuestario - LDF
Del 1 de Enero al 30 de Septiembre de 2023 (b)
(PESOS)


Concepto (c)	Estimado/ Aprobado (d)	Devengado	Recaudado/ Pagado
A. Ingresos Totales (A = A1+A2+A3)	190,819,597	130,080,693	130,080,693
A1 Ingresos de Libre Disposición	96,002,267	71,981,672	71,981,672
A2 Transferencias Federales Etiquetadas	94,817,330	58,099,021	58,099,021
A3 Financiamiento Neto	0	0	0
B. Egresos Presupuestarios¹ (B = B1+B2)	190,819,597	118,143,360	117,511,943
B1 Gasto No Etiquetado (sin incluir Amortización de la Deuda Pública)	96,002,267	56,210,392	55,624,785
B2 Gasto Etiquetado (sin incluir Amortización de la Deuda Pública)	94,817,330	61,932,968	61,887,158
C. Remanentes del Ejercicio Anterior (C = C1 + C2)	0	0	0
C1 Remanentes de Ingresos de Libre Disposición aplicados en el periodo			
C2 Remanentes de Transferencias Federales Etiquetadas aplicados en el periodo			
I. Balance Presupuestario (I = A - B + C)	0	11,937,332	12,568,750
II. Balance Presupuestario sin Financiamiento Neto (II = I - A3)	0	11,937,332	12,568,750
III. Balance Presupuestario sin Financiamiento Neto y sin Remanentes del Ejercicio Anterior (III = II - C)	0	11,937,332	12,568,750

Concepto	Aprobado	Devengado	Pagado
E. Intereses, Comisiones y Gastos de la Deuda (E = E1+E2)	0	0	0
E1 Intereses, Comisiones y Gastos de la Deuda con Gasto No Etiquetado			
E2 Intereses, Comisiones y Gastos de la Deuda con Gasto Etiquetado			
IV. Balance Primario (IV = III + E)	0	11,937,332	12,568,750

Concepto	Estimado/ Aprobado	Devengado	Recaudado/ Pagado
F. Financiamiento (F = F1 + F2)	0	0	0
F1 Financiamiento con Fuente de Pago de Ingresos de Libre Disposición	0	0	0
F2 Financiamiento con Fuente de Pago de Transferencias Federales Etiquetadas	0	0	0
G. Amortización de la Deuda (G = G1 + G2)	0	0	0
G1 Amortización de la Deuda Pública con Gasto No Etiquetado			
G2 Amortización de la Deuda Pública con Gasto Etiquetado			
A3. Financiamiento Neto (A3 = F - G)	0	0	0

Concepto	Estimado/ Aprobado	Devengado	Recaudado/ Pagado
A1 Ingresos de Libre Disposición	96,002,267	71,981,672	71,981,672
A3.1 Financiamiento Neto con Fuente de Pago de Ingresos de Libre Disposición (A3.1 = F1 - G1)	0	0	0
F1 Financiamiento con Fuente de Pago de Ingresos de Libre Disposición	0	0	0
G1 Amortización de la Deuda Pública con Gasto No Etiquetado	0	0	0
B1 Gasto No Etiquetado (sin incluir Amortización de la Deuda Pública)	96,002,267	56,210,392	55,624,785
C1 Remanentes de Ingresos de Libre Disposición aplicados en el periodo		0	0
V. Balance Presupuestario de Recursos Disponibles (V = A1 + A3.1 - B1 + C1)	0	15,771,280	16,356,887
VI. Balance Presupuestario de Recursos Disponibles sin Financiamiento Neto (VI = V - A3.1)	0	15,771,280	16,356,887


SINDICATURA
H. Ayuntamiento
2021 - 2024
LA HUACANA, MICH.


PRESIDENCIA
H. Ayuntamiento
2021 - 2024
LA HUACANA, MICH.


TESORERÍA
H. Ayuntamiento
2021 - 2024
LA HUACANA, MICH.

Concepto	Estimado/ Aprobado	Devengado	Recaudado/ Pagado
A2. Transferencias Federales Etiquetadas	94,817,330	58,099,021	58,099,021
A3.2 Financiamiento Neto con Fuente de Pago de Transferencias Federales Etiquetadas (A3.2 = F2 - G2)	0	0	0
F2. Financiamiento con Fuente de Pago de Transferencias Federales Etiquetadas	0	0	0
G2. Amortización de la Deuda Pública con Gasto Etiquetado	0	0	0
B2. Gasto Etiquetado (sin incluir Amortización de la Deuda Pública)	94,817,330	61,932,968	61,887,158
C2. Remanentes de Transferencias Federales Etiquetadas aplicados en el periodo		0	0
VII. Balance Presupuestario de Recursos Etiquetados (VII = A2 + A3.2 - B2 + C2)	0	-3,833,948	-3,788,137
VIII. Balance Presupuestario de Recursos Etiquetados sin Financiamiento Neto (VIII = VII - A3.2)	0	-3,833,948	-3,788,137



SINDICATURA
H. Ayuntamiento
2021 - 2024
LA HUACANA, MICH.



PRESIDENCIA
H. Ayuntamiento
2021 - 2024
LA HUACANA, MICH.



TESORERÍA
H. Ayuntamiento
2021 - 2024
LA HUACANA, MICH.



CONTRALORIA
H. Ayuntamiento
2021 - 2024
LA HUACANA, MICH.



Municipio de La Huacana Michoacán (a) Estado Analítico de Ingresos Detallado - LDF Del 1 de Enero al 30 de Septiembre de 2023 (b) (PESOS)						
Concepto (c)	Ingreso					Diferencia (e)
	Estimado (d)	Ampliaciones/ (Reducciones)	Modificado	Devengado	Recaudado	
IV. Total de Ingresos (IV = I + II + III)	190,819,597	0	190,819,597	130,080,693	130,080,693	-60,738,904
Datos Informativos						
1. Ingresos Derivados de Financiamientos con Fuente de Pago de Ingresos de Libre Disposición			0			0
2. Ingresos Derivados de Financiamientos con Fuente de Pago de Transferencias Federales Etiquetadas			0			0
3. Ingresos Derivados de Financiamientos (3 = 1 + 2)	0	0	0	0	0	0



SINDICATURA
 H. Ayuntamiento
 2021 - 2024
 LA HUACANA, MICH.



PRESIDENCIA
 H. Ayuntamiento
 2021 - 2024
 LA HUACANA, MICH.


TESORERÍA
 H. Ayuntamiento
 2021 - 2024
 LA HUACANA, MICH.



CONTRALORÍA
 H. Ayuntamiento
 2021 - 2024
 LA HUACANA, MICH.

Municipio de La Huacana Michoacán (a)
 Estado Analítico del Ejercicio del Presupuesto de Egresos Detallado - LDF
 Clasificación por Objeto del Gasto (Capítulo y Concepto)
 Del 1 de Enero al 30 de Septiembre de 2023 (b)
 (PESCS)

Concepto (c)	Egresos					Subejercicio (e)
	Aprobado (d)	Ampliaciones/ (Reducciones)	Modificado	Devengado	Pagado	
I. Gasto No Etiquetado (I=A+B+C+D+E+F+G+H+I)	98,002,267	6,751,448	102,753,715	56,210,392	55,624,765	46,543,323
A. Servicios Personales (A=a1+a2+a3+a4+a5+a6+a7)	50,918,575	184,966	51,083,541	32,110,326	32,092,959	18,973,215
a1) Remuneraciones al Personal de Carácter Permanente	29,969,249	0	29,969,249	19,457,631	19,457,631	7,511,618
a2) Remuneraciones al Personal de Carácter Transitorio	19,190,516	184,966	19,355,482	12,469,555	12,452,187	6,885,927
a3) Remuneraciones Adicionales y Especiales	4,590,464	0	4,590,464	183,140	183,140	4,407,324
a4) Seguridad Social	67,437	0	67,437	0	0	67,437
a5) Otras Prestaciones Sociales y Económicas				0	0	0
a6) Previsiones				0	0	0
a7) Pago de Estímulos a Servidores Públicos	100,909	0	100,909	0	0	100,909
B. Materiales y Suministros (B=b1+b2+b3+b4+b5+b6+b7+b8+b9)	21,837,308	2,044,119	23,881,427	10,160,898	10,041,726	13,720,529
b1) Materiales de Administración. Emisión de Documentos y Artículos Oficiales	2,152,491	76,465	2,228,956	759,282	704,519	1,469,673
b2) Alimentos y Utensilios	1,563,816	520,887	2,114,703	1,232,811	1,184,514	861,892
b3) Materias Primas y Materiales de Producción y Comercialización				0	0	0
b4) Materiales y Artículos de Construcción y de Reparación	607,589	165,735	1,073,324	501,835	501,835	571,489
b5) Productos Químicos, Farmacéuticos y de Laboratorio	118,658	49,612	168,270	100,693	100,693	67,875
b6) Combustibles, Lubrificantes y Aditivos	13,604,150	1,149,000	14,753,150	6,811,139	6,807,774	7,942,011
b7) Vestuario, Blancos, Prendas de Protección y Artículos Deportivos	184,776	6,500	191,276	18,316	18,316	172,958
b8) Materiales y Suministros Para Seguridad				0	0	0
b9) Herramientas, Refacciones y Accesorios Menores	3,275,530	75,920	3,351,450	736,818	724,071	2,614,632
C. Servicios Generales (C=c1+c2+c3+c4+c5+c6+c7+c8+c9)	10,079,822	2,145,354	12,225,176	7,429,745	8,998,662	4,795,431
c1) Servicios Básicos	5,185,987	2,585	5,188,572	3,010,844	3,010,844	2,177,428
c2) Servicios de Arrendamiento	567,842	1,740	569,582	75,160	75,160	494,422
c3) Servicios Profesionales, Científicos, Técnicos y Otros Servicios	37,296	94,740	132,036	94,740	94,740	37,296
c4) Servicios Financieros, Bancarios y Comerciales	169,176	48,228	217,404	90,544	90,544	126,760
c5) Servicios de Instalación, Reparación, Mantenimiento y Conservación	332,628	38,359	370,987	165,964	164,166	205,020
c6) Servicios de Comunicación Social y Publicidad	151,104	13,374	164,478	120,174	120,174	44,304
c7) Servicios de Traslado y Viáticos	335,669	6,500	342,169	119,514	119,514	222,955
c8) Servicios Oficiales	1,800,000	1,939,832	3,739,832	3,744,257	3,314,971	-4,425
c9) Otros Servicios Generales	1,500,120	0	1,500,120	8,448	8,448	1,491,672
D. Transferencias, Asignaciones, Subsidios y Otras Ayudas (D=d1+d2+d3+d4+d5+d6+d7+d8+d9)	13,166,562	1,989,509	15,156,071	6,116,224	6,116,224	9,039,847
d1) Transferencias Internas y Asignaciones al Sector Público	0	0	0	0	0	0
d2) Transferencias al Resto del Sector Público	7,043,495	1,380,000	8,423,495	2,980,000	2,980,000	5,443,495
d3) Subsidios y Subvenciones				0	0	0
d4) Ayudas Sociales	4,709,899	609,509	5,319,408	2,260,264	2,260,264	3,059,144
d5) Pensiones y Jubilaciones	1,413,168	0	1,413,168	875,960	875,960	537,208
d6) Transferencias a Fideicomisos, Mandatos y Otros Análogos				0	0	0
d7) Transferencias a la Seguridad Social				0	0	0
d8) Donativos				0	0	0
d9) Transferencias al Exterior				0	0	0
E. Bienes Muebles, Inmuebles e Intangibles (E=e1+e2+e3+e4+e5+e6+e7+e8+e9)	0	407,500	407,500	393,199	375,214	14,301
e1) Mobiliario y Equipo de Administración	0	298,150	298,150	285,055	274,971	13,094
e2) Mobiliario y Equipo Educativo y Recreativo				0	0	0
e3) Equipo e Instrumental Médico y de Laboratorio				0	0	0
e4) Vehículos y Equipo de Transporte				0	0	0
e5) Equipo de Defensa y Seguridad				0	0	0
e6) Maquinaria, Otros Equipos y Herramientas	0	105,350	105,350	104,143	96,243	1,207
e7) Activos Biológicos	0	4,000	4,000	4,000	4,000	0
e8) Bienes Inmuebles				0	0	0
e9) Activos Intangibles				0	0	0
F. Inversión Pública (F=f1+f2+f3)	0	0	0	0	0	0
f1) Obra Pública en Bienes de Dominio Público	0	0	0	0	0	0
f2) Obra Pública en Bienes Propios	0	0	0	0	0	0
f3) Proyectos Productivos y Acciones de Fomento	0	0	0	0	0	0
G. Inversiones Financieras y Citras Provisionales (G=g1+g2+g3+g4+g5+g6+g7)	0	0	0	0	0	0
g1) Inversiones Para el Fomento de Actividades Productivas				0	0	0
g2) Acciones y Participaciones de Capital				0	0	0
g3) Compra de Títulos y Valores				0	0	0
g4) Concesión de Préstamos				0	0	0
g5) Inversiones en Fideicomisos, Mandatos y Otros Análogos				0	0	0
g6) Fideicomiso de Desastres Naturales (Informativo)				0	0	0
g7) Otras Inversiones Financieras				0	0	0
H. Provisiones para Contingencias y Otras Erogaciones Especiales	0	0	0	0	0	0
h1) Participaciones				0	0	0
h2) Aportaciones				0	0	0
h3) Convenios				0	0	0
I. Deuda Pública (I=i1+i2+i3+i4+i5+i6+i7)	0	0	0	0	0	0
i1) Amortización de la Deuda Pública				0	0	0
i2) Intereses de la Deuda Pública				0	0	0
i3) Comisiones de la Deuda Pública				0	0	0
i4) Gastos de la Deuda Pública				0	0	0
i5) Costo por Coberturas				0	0	0
i6) Apoyos Financieros				0	0	0
i7) Adeudos de Ejercicios Fiscales Anteriores (ADEFAS)				0	0	0



CONTRALORIA
 H. Ayuntamiento
 2021 - 2024
 LA HUACANA, MICH.

[Handwritten signature]

[Handwritten signature]
SINDICATURA
 H. Ayuntamiento
 2021 - 2024
 LA HUACANA, MICH.

[Handwritten signature]
PRESIDENTE
 H. Ayuntamiento
 2021 - 2024
 LA HUACANA, MICH.

[Handwritten signature]
TESORERÍA
 H. Ayuntamiento
 2021 - 2024
 LA HUACANA, MICH.

Municipio de La Huacana Michoacán (a)
 Estado Analítico del Ejercicio del Presupuesto de Egresos Detallado - LDF
 Clasificación por Objeto del Gasto (Capítulo y Concepto)
 Del 1 de Enero al 30 de Septiembre de 2023 (b)
 (PESOS)

Concepto (c)	Egresos					Subejercicio (e)
	Aprobado (d)	Ampliaciones/ (Reducciones)	Modificado	Devengado	Pagado	
II. Gasto Etiquetado (II=A+B+C+D+E+F+G+H+I)	94,817,330	-4,135,287	90,682,043	81,932,968	61,887,158	28,749,074
A. Servicios Personales (A=a1+a2+a3+a4+a5+a6+a7)	19,253,954	6,675,740	25,929,694	20,403,039	20,397,889	5,526,654
a1) Remuneraciones al Personal de Carácter Permanente	17,034,028	-2,000,000	15,034,028	11,530,107	11,530,107	3,503,921
a2) Remuneraciones al Personal de Carácter Transitorio	154,000	8,675,740	8,829,740	8,495,432	8,495,432	334,308
a3) Remuneraciones Adicionales y Especiales	1,640,512	0	1,640,512	107,951	107,951	1,532,561
a4) Seguridad Social	144,892	0	144,892	92,250	87,100	52,642
a5) Otras Prestaciones Sociales y Económicas	72,875	0	72,875	0	0	72,875
a6) Previsiones	0	0	0	0	0	0
a7) Pago de Estímulos a Servidores Públicos	207,647	0	207,647	177,299	177,299	30,348
B. Materiales y Suministros (B=b1+b2+b3+b4+b5+b6+b7+b8+b9)	6,074,570	8,395,683	14,470,253	13,803,751	13,763,090	666,702
b1) Materiales de Administración, Emisión de Documentos y Artículos Oficiales	15,851	0	15,851	1,160	1,160	14,691
b2) Alimentos y Utensilios	2,199,336	-225,875	1,973,461	1,946,852	1,907,798	26,609
b3) Materias Primas y Materiales de Producción y Comercialización	0	0	0	0	0	0
b4) Materiales y Artículos de Construcción y de Reparación	787,534	8,580,964	9,368,498	8,879,395	8,877,788	489,103
b5) Productos Químicos, Farmacéuticos y de Laboratorio	14,795	15,889	30,684	17,178	17,178	13,506
b6) Combustibles, Lubrificantes y Aditivos	2,200,000	70,057	2,270,057	2,209,391	2,209,391	60,665
b7) Vestuario, Blancos, Prendas de Protección y Artículos Deportivos	3,729	101,747	105,476	101,410	101,410	4,066
b8) Materiales y Suministros Para Seguridad	398,200	-398,200	0	0	0	0
b9) Herramientas, Refacciones y Accesorios Menores	455,125	251,301	706,426	648,365	648,365	58,061
C. Servicios Generales (C=c1+c2+c3+c4+c5+c6+c7+c8+c9)	4,192,637	996,480	5,189,097	4,728,842	4,728,842	460,255
c1) Servicios Básicos	1,336,973	0	1,336,973	1,698,225	1,698,225	-361,252
c2) Servicios de Arrendamiento	36,586	2,891,580	2,728,146	2,684,698	2,684,698	43,448
c3) Servicios Profesionales, Científicos, Técnicos y Otros Servicios	1,722,267	-1,536,490	185,787	167,340	167,340	18,447
c4) Servicios Financieros, Bancarios y Comerciales	284,702	1,180	285,882	102,304	102,304	183,577
c5) Servicios de Instalación, Reparación, Mantenimiento y Conservación	256,278	0	256,278	50,265	50,265	206,013
c6) Servicios de Comunicación Social y Publicidad	0	0	0	0	0	0
c7) Servicios de Traslado y Viáticos	34,507	0	34,507	26,010	26,010	8,497
c8) Servicios Oficiales	0	0	0	0	0	0
c9) Otros Servicios Generales	521,324	-159,800	361,524	0	0	361,524
D. Transferencias, Asignaciones, Subsidios y Otras Ayudas (D=d1+d2+d3+d4+d5+d6+d7+d8+d9)	0	14,172	14,172	14,172	14,172	0
d1) Transferencias Internas y Asignaciones al Sector Público	0	0	0	0	0	0
d2) Transferencias al Resto del Sector Público	0	0	0	0	0	0
d3) Subsidios y Subvenciones	0	0	0	0	0	0
d4) Ayudas Sociales	0	14,172	14,172	14,172	14,172	0
d5) Pensiones y Jubilaciones	0	0	0	0	0	0
d6) Transferencias a Fideicomisos, Mandatos y Otros Análogos	0	0	0	0	0	0
d7) Transferencias a la Seguridad Social	0	0	0	0	0	0
d8) Donativos	0	0	0	0	0	0
d9) Transferencias al Exterior	0	0	0	0	0	0
E. Bienes Muebles, Inmuebles e Intangibles (E=e1+e2+e3+e4+e5+e6+e7+e8+e9)	1,142,033	69,658	1,211,591	69,595	69,595	1,142,096
e1) Mobiliario y Equipo de Administración	1,142,033	0	1,142,033	0	0	1,142,033
e2) Mobiliario y Equipo Educativo y Recreativo	0	0	0	0	0	0
e3) Equipo e Instrumental Médico y de Laboratorio	0	0	0	0	0	0
e4) Vehículos y Equipo de Transporte	0	0	0	0	0	0
e5) Equipo de Defensa y Seguridad	0	0	0	0	0	0
e6) Maquinaria, Otros Equipos y Herramientas	0	69,658	69,658	69,595	69,595	63
e7) Activos Biológicos	0	0	0	0	0	0
e8) Bienes Inmuebles	0	0	0	0	0	0
e9) Activos Intangibles	0	0	0	0	0	0
F. Inversión Pública (F=f1+f2+f3)	64,154,136	-20,287,200	43,866,936	22,913,568	22,913,568	20,953,368
f1) Obra Pública en Bienes de Dominio Público	64,154,136	-20,287,200	43,866,936	22,913,568	22,913,568	20,953,368
f2) Obra Pública en Bienes Propios	0	0	0	0	0	0
f3) Proyectos Productivos y Acciones de Fomento	0	0	0	0	0	0
G. Inversiones Financieras y Otras Provisiones (G=g1+g2+g3+g4+g5+g6+g7)	0	0	0	0	0	0
g1) Inversiones Para el Fomento de Actividades Productivas	0	0	0	0	0	0
g2) Acciones y Participaciones de Capital	0	0	0	0	0	0
g3) Compra de Títulos y Valores	0	0	0	0	0	0
g4) Concesión de Préstamos	0	0	0	0	0	0
g5) Inversiones en Fideicomisos, Mandatos y Otros Análogos	0	0	0	0	0	0
Fideicomiso de Desastres Naturales (Informativo)	0	0	0	0	0	0
g6) Otras Inversiones Financieras	0	0	0	0	0	0
g7) Provisiones para Contingencias y Otras Erogaciones Especiales	0	0	0	0	0	0
H. Participaciones y Aportaciones (H=h1+h2+h3)	0	0	0	0	0	0
h1) Participaciones	0	0	0	0	0	0
h2) Aportaciones	0	0	0	0	0	0
h3) Convenios	0	0	0	0	0	0
I. Deuda Pública (I=i1+i2+i3+i4+i5+i6+i7)	0	0	0	0	0	0
i1) Amortización de la Deuda Pública	0	0	0	0	0	0
i2) Intereses de la Deuda Pública	0	0	0	0	0	0
i3) Comisiones de la Deuda Pública	0	0	0	0	0	0
i4) Gastos de la Deuda Pública	0	0	0	0	0	0
i5) Costo por Coberturas	0	0	0	0	0	0
i6) Apoyos Financieros	0	0	0	0	0	0
i7) Adeudos de Ejercicios Fiscales Anteriores (ADEFAS)	0	0	0	0	0	0
III. Total de Egresos (III = I + II)	190,819,597	2,616,160	193,435,757	118,143,360	117,511,943	75,292,397



CONTRALORÍA
 H. Ayuntamiento
 2021 - 2024
 LA HUACANA, MICH.

[Signature]
SINDICATURA
 H. Ayuntamiento
 2021 - 2024
 LA HUACANA, MICH.

[Signature]
PRESIDENCIA
 H. Ayuntamiento
 2021 - 2024
 LA HUACANA, MICH.

[Signature]
TESORERÍA
 H. Ayuntamiento
 2021 - 2024
 LA HUACANA, MICH.

Municipio de La Huacana Michoacán (a)
 Estado Analítico del Ejercicio del Presupuesto de Egresos Detallado - LDF
 Clasificación Administrativa
 Del 1 de Enero al 30 de Septiembre de 2023 (b)
 (PESOS)

Concepto (c)	Egresos					Subejercicio (e)
	Aprobado (d)	Ampliaciones/ (Reducciones)	Modificado	Devengado	Pagado	
I. Gasto No Etiquetado (I=A+B+C+D+E+F+G+H)	96,002,267	6,751,448	102,753,715	56,210,392	55,624,785	46,543,323
PRESIDENCIA	32,025,490	4,106,907	36,132,397	17,142,366	16,663,948	18,990,031
SECRETARIA	3,142,388	47,955	3,190,343	1,404,997	1,401,784	1,785,346
TESORERIA	5,892,833	145,054	6,037,887	2,612,950	2,598,033	3,424,937
SINDICATURA	1,770,896	48,655	1,819,551	886,744	878,844	932,807
OFICIALIA	32,613,248	171,375	32,784,623	22,732,663	22,670,475	10,051,960
OBRAS PUBLICAS	5,269,693	43,733	5,313,426	2,934,277	2,918,671	2,379,149
DESARROLLO RURAL	2,303,618	32,031	2,335,649	996,989	996,989	1,338,661
SEDESOL	1,807,126	689	1,807,815	481,998	481,998	1,325,817
ECOLOGIA Y GESTION AMBIENTAL	2,685,661	188,959	2,874,620	1,266,384	1,263,019	1,608,236
SEGURIDAD PUBLICA	7,516,934	1,939,980	9,456,914	5,413,656	5,413,656	4,043,258
CONTRALORIA	974,380	26,110	1,000,490	337,369	337,369	663,121
II. Gasto Etiquetado (II=A+B+C+D+E+F+G+H)	94,817,330	-4,135,287	90,682,043	61,932,968	61,887,158	28,749,074
PRESIDENCIA	0	0	0	0	0	0
SECRETARIA	0	0	0	0	0	0
TESORERIA	0	1,046	1,046	351	351	695
SINDICATURA	0	0	0	0	0	0
OFICIALIA	746,922	-300,000	446,922	339,450	339,450	107,472
OBRAS PUBLICAS	67,009,218	-3,612,258	63,396,960	40,681,279	40,679,672	22,715,681
DESARROLLO RURAL	0	0	0	0	0	0
SEDESOL	0	0	0	0	0	0
ECOLOGIA Y GESTION AMBIENTAL	0	1,139,090	1,139,090	1,136,541	1,136,541	2,549
SEGURIDAD PUBLICA	27,061,190	-1,363,165	25,698,024	19,775,347	19,731,143	5,922,677
CONTRALORIA	0	0	0	0	0	0
III. Total de Egresos (III = I + II)	190,819,597	2,616,160	193,435,757	118,143,360	117,511,943	75,292,397



SINDICATURA
 H. Ayuntamiento
 2021 - 2024
 LA HUACANA, MICH.



PRESIDENCIA
 H. Ayuntamiento
 2021 - 2024
 LA HUACANA, MICH.



TESORERIA
 H. Ayuntamiento
 2021 - 2024
 LA HUACANA, MICH.


CONTRALORIA
 H. Ayuntamiento
 2021 - 2024
 LA HUACANA, MICH.

Municipio de La Huacana Michoacán (a)
 Estado Analítico del Ejercicio del Presupuesto de Egresos Detallado - LDF
 Clasificación Funcional (Finalidad y Función)
 Del 1 de Enero al 30 de Septiembre de 2023 (b)
 (PESOS)

Concepto (c)	Egresos					Subejercicio (e)
	Aprobado (d)	Ampliaciones/ (Reducciones)	Modificado	Devengado	Pagado	
I. Gasto No Etiquetado (I=A+B+C+D)	96,002,267	6,751,448	102,753,715	56,210,392	55,624,785	46,543,323
A. Gobierno (A=a1+a2+a3+a4+a5+a6+a7+a8)	46,894,779	5,967,645	52,862,424	30,409,570	29,872,731	22,452,853
a1) Legislación	7,901,606	339,563	8,241,169	3,531,122	3,512,840	4,710,047
a2) Justicia	1,770,896	48,555	1,819,551	886,744	878,844	932,807
a3) Coordinación de la Política de Gobierno	25,833,852	3,545,353	29,379,205	15,411,139	14,929,507	13,968,066
a4) Relaciones Exteriores			0			0
a5) Asuntos Financieros y Hacendarios			0			0
a6) Seguridad Nacional			0			0
a7) Asuntos de Orden Público y de Seguridad Interior	3,171,387	1,930,999	5,102,386	3,016,630	3,016,630	2,085,756
a8) Otros Servicios Generales	8,217,038	103,075	8,320,113	7,563,936	7,534,910	756,177
B. Desarrollo Social (B=b1+b2+b3+b4+b5+b6+b7)	46,803,870	751,772	47,555,642	24,803,833	24,755,065	22,751,809
b1) Protección Ambiental			0			0
b2) Vivienda y Servicios a la Comunidad	40,680,803	142,263	40,823,066	21,667,608	21,618,841	19,155,457
b3) Salud			0			0
b4) Recreación, Cultura y Otras Manifestaciones Sociales			0			0
b5) Educación			0			0
b6) Protección Social	6,123,067	609,509	6,732,576	3,136,224	3,136,224	3,596,352
b7) Otros Asuntos Sociales			0			0
C. Desarrollo Económico (C=c1+c2+c3+c4+c5+c6+c7+c8+c9)	2,303,618	32,031	2,335,649	996,989	996,989	1,338,661
c1) Asuntos Económicos, Comerciales y Laborales en General			0			0
c2) Agropecuaria, Silvicultura, Pesca y Caza	2,303,618	32,031	2,335,649	996,989	996,989	1,338,661
c3) Combustibles y Energía			0			0
c4) Minería, Manufacturas y Construcción			0			0
c5) Transporte			0			0
c6) Comunicaciones			0			0
c7) Turismo			0			0
c8) Ciencia, Tecnología e Innovación			0			0
c9) Otras Industrias y Otros Asuntos Económicos			0			0
D. Otras No Clasificadas en Funciones Anteriores (D=d1+d2+d3+d4)	0	0	0	0	0	0
d1) Transacciones de la Deuda Pública / Costo Financiero de la Deuda			0			0
d2) Transferencias, Participaciones y Aportaciones Entre Diferentes Niveles y Órdenes de Gobierno			0			0
d3) Saneamiento del Sistema Financiero			0			0
d4) Adeudos de Ejercicios Fiscales Anteriores			0			0
II. Gasto Etiquetado (II=A+B+C+D)	94,817,330	-4,135,287	90,682,043	61,932,968	61,887,158	28,749,074
A. Gobierno (A=a1+a2+a3+a4+a5+a6+a7+a8)	27,649,699	-1,328,841	26,320,858	19,949,291	19,905,087	6,371,567
a1) Legislación	0	1,140,136	1,140,136	1,136,892	1,136,892	3,244
a2) Justicia			0			0
a3) Coordinación de la Política de Gobierno	1,713,049	-1,105,812	607,237	598,008	598,008	9,230
a4) Relaciones Exteriores			0			0
a5) Asuntos Financieros y Hacendarios			0			0
a6) Seguridad Nacional			0			0
a7) Asuntos de Orden Público y de Seguridad Interior	25,936,650	-1,363,166	24,573,484	18,214,391	18,170,187	6,359,093
a8) Otros Servicios Generales			0			0
B. Desarrollo Social (B=b1+b2+b3+b4+b5+b6+b7)	67,167,631	-2,806,446	64,361,185	41,983,678	41,982,071	22,377,507
b1) Protección Ambiental			0			0
b2) Vivienda y Servicios a la Comunidad	67,167,631	-2,806,446	64,361,185	41,983,678	41,982,071	22,377,507
b3) Salud			0			0
b4) Recreación, Cultura y Otras Manifestaciones Sociales			0			0
b5) Educación			0			0
b6) Protección Social			0			0
b7) Otros Asuntos Sociales			0			0
C. Desarrollo Económico (C=c1+c2+c3+c4+c5+c6+c7+c8+c9)	0	0	0	0	0	0
c1) Asuntos Económicos, Comerciales y Laborales en General			0			0
c2) Agropecuaria, Silvicultura, Pesca y Caza			0			0
c3) Combustibles y Energía			0			0
c4) Minería, Manufacturas y Construcción			0			0
c5) Transporte			0			0
c6) Comunicaciones			0			0
c7) Turismo			0			0
c8) Ciencia, Tecnología e Innovación			0			0
c9) Otras Industrias y Otros Asuntos Económicos			0			0



CONTRALORIA

H. Ayuntamiento
 2021 - 2024
 LA HUACANA, MICH.

[Handwritten signature]

[Handwritten signature]
 SINDICATURA
 H. Ayuntamiento
 2021 - 2024
 LA HUACANA, MICH.

[Handwritten signature]
 PRESIDENCIA
 H. Ayuntamiento
 2021 - 2024
 LA HUACANA, MICH.

[Handwritten signature]
 TESORERÍA
 H. Ayuntamiento
 2021 - 2024
 LA HUACANA, MICH.


Municipio de La Huacana Michoacán (a)						
Estado Analítico del Ejercicio del Presupuesto de Egresos Detallado - LDF						
Clasificación Funcional (Finalidad y Función)						
Del 1 de Enero al 30 de Septiembre de 2023 (b)						
(PESOS)						
Concepto (c)	Egresos					Subejercicio (e)
	Aprobado (d)	Ampliaciones/ (Reducciones)	Modificado	Devengado	Pagado	
D. Otras No Clasificadas en Funciones Anteriores (D=d1+d2+d3+d4)	0	0	0	0	0	0
d1) Transacciones de la Deuda Pública / Costo Financiero de la Deuda			0			0
d2) Transferencias, Participaciones y Aportaciones Entre Diferentes Niveles y Ordenes de Gobierno			0			0
d3) Saneamiento del Sistema Financiero			0			0
d4) Adeudos de Ejercicios Fiscales Anteriores			0			0
III. Total de Egresos (III = I + II)	190,819,597	2,616,160	193,435,757	118,143,360	117,511,943	75,292,397



SINDICATURA
H. Ayuntamiento
2021 - 2024
LA HUACANA, MICH.




PRESIDENCIA
H. Ayuntamiento
2021 - 2024
LA HUACANA, MICH.



TESORERÍA
H. Ayuntamiento
2021 - 2024
LA HUACANA, MICH.



CONTRALORÍA
H. Ayuntamiento
2021 - 2024
LA HUACANA, MICH.



CLASIFICACION DE SERVICIOS PERSONALES POR CATEGORIA

DEL PERIODO 1 ENERO A 30 DE SEPTIEMBRE 2023

CONCEPTO 03	EGRESOS					
	APROBADO	AMPLIACIONES/REDUCCIONES	MODIFICADO	DEVENGADO	PAGADO	SUBEJERCICIO
LGASTO NO ETIQUETADO	\$ -	\$ -	\$ -	\$ -	\$ -	\$ -
A. PERSONAL ADMINISTRATIVO Y DE SERVICIO PUBLICO	\$ 50,918,575.00	\$ -	\$ 59,771,756.51	\$ 52,490,848.00	\$ 52,490,848.00	\$ 7,280,908.51
B. MAAGISTERIOS	\$ 26,642,753.00	\$ -	\$ 40,517,802.51	\$ 40,517,802.51	\$ 40,517,802.51	\$ -
C. SERVICIOS DE SALUD	\$ -	\$ -	\$ -	\$ -	\$ -	\$ -
C1. PERSONAL ADMINISTRATIVO	\$ -	\$ -	\$ -	\$ -	\$ -	\$ -
C2. PERSONAL MEDICO	\$ -	\$ -	\$ -	\$ -	\$ -	\$ -
D. SEGURIDAD PUBLICA	\$ -	\$ -	\$ -	\$ -	\$ -	\$ -
E. GASTOS ASOCIADOS A LA IMPLEMENTACION DE NUEVAS LEYES FEDERALES O I	\$ -	\$ -	\$ -	\$ -	\$ -	\$ -
E1. NOMBRE DEL PROGRAMA O LEY 1	\$ -	\$ -	\$ -	\$ -	\$ -	\$ -
E2. NOMBRE DEL PROGRAMA O LEY 2	\$ -	\$ -	\$ -	\$ -	\$ -	\$ -
F. SENTENCIAS LABORALES DEFINITIVAS	\$ -	\$ -	\$ -	\$ -	\$ -	\$ -
II. GASTO ETIQUETADO	\$ 19,253,954.00	\$ -	\$ 19,253,954.00	\$ 11,973,045.49	\$ 11,973,045.49	\$ 7,280,908.51
A. PERSONAL ADMINISTRATIVO Y DE SERVICIO PUBLICO	\$ -	\$ -	\$ -	\$ -	\$ -	\$ -
B. MAAGISTERIOS	\$ -	\$ -	\$ -	\$ -	\$ -	\$ -
C. SERVICIOS DE SALUD	\$ -	\$ -	\$ -	\$ -	\$ -	\$ -
C1. PERSONAL ADMINISTRATIVO	\$ -	\$ -	\$ -	\$ -	\$ -	\$ -
C2. PERSONAL MEDICO	\$ -	\$ -	\$ -	\$ -	\$ -	\$ -
D. SEGURIDAD PUBLICA	\$ 19,253,954.00	\$ -	\$ 19,253,954.00	\$ 11,973,045.49	\$ 11,973,045.49	\$ 7,280,908.51
E. GASTOS ASOCIADOS A LA IMPLEMENTACION DE NUEVAS LEYES FEDERALES O I	\$ -	\$ -	\$ -	\$ -	\$ -	\$ -
E1. NOMBRE DEL PROGRAMA O LEY 1	\$ -	\$ -	\$ -	\$ -	\$ -	\$ -
F. SENTENCIAS LABORALES DEFINITIVAS	\$ -	\$ -	\$ -	\$ -	\$ -	\$ -
III. TOTAL DEL GASTO EN SERVICIOS PERSONALES	\$ 70,172,529.00	\$ -	\$ 79,025,710.51	\$ 64,463,893.49	\$ 64,463,893.49	\$ 14,561,817.02

MUNICIPIO DE LA HUACANA MICHUACAN
Proyecciones de Ingresos - LDF
(PESOS)
(CIFRAS NOMINALES)

		2019	2020	2021	2022	2023
1. Ingresos de Libre Disposición (1=A+B+C+D+E+F+G+H+I+J+K+L)		96,002,267.00	98,882,335.01	0.00	0.00	0.00
A.	Impuestos	1,918,632.00	1,976,190.96			
B.	Cuentos y Aportaciones de Seguridad Social	0.00	0.00			
C.	Contribuciones de Mejoras	0.00	0.00			
D.	Derechos	3,696,918.00	3,807,825.54			
E.	Productos	254,964.00	262,612.92			
F.	Aprocheamientos	631,104.00	650,037.12			
G.	Ingresos por Ventas de Bienes y Servicios	3,203,495.00	3,299,599.85			
H.	Participaciones	86,297,154.00	88,886,068.62			
I.	Incentivos Derivados de la Colaboración Fiscal					
J.	Transferencias					
K.	Convenios					
L.	Otros Ingresos de Libre Disposición					
2. Transferencias Federales Etiquetadas (2=A+B+C+D+E)		94,817,330.00	97,661,849.90	0.00	0.00	0.00
A.	Aportaciones	94,817,330.00	97,661,849.90			
B.	Convenios					
C.	Fondos Distintos de Aportaciones					
D.	Transferencias, Subsidios y Subvenciones, y Pensiones y Jubilaciones					
E.	Otras Transferencias Federales Etiquetadas					
3. Ingresos Derivados de Financiamientos (3=A)		0.00	0.00	0.00	0.00	0.00
A.	Ingresos Derivados de Financiamientos					
4. Total de Ingresos Proyectados (4=1+2+3)		190,819,597.00	196,544,184.91	0.00	0.00	0.00
Datos Informativos						
1. Ingresos Derivados de Financiamientos con Fuente de Pago de Recursos de Libre Disposición						
		96,002,267.00	98,882,335.01			
2. Ingresos derivados de Financiamientos con Fuente de Pago de Transferencias Federales Etiquetadas						
		94,817,330.00	97,661,849.90			
3. Ingresos Derivados de Financiamiento (3=1+2)						
		190,819,597.00	196,544,184.91	0.00	0.00	0.00

MUNICIPIO DE LA HUACANA, MICHOACAN
Proyecciones de Egresos - LDF
(PESOS)
(CIFRAS NOMINALES)

Concepto (b)	Año en Cuenta (de Proyecto de Presupuesto) (2023)	Año 1 (2024)	Año 2 (c)	Año 3 (d)	Año 4 (e)	Año 5 (f)
1. Gasto no Etiquetado (1=A+B+C+D+E+F+G+H+I)	96,002,267.00	99,362,346.35	0.00	0.00	0.00	0.00
A. Servicios Personales	50,592,238.00	52,362,966.33				
B. Materiales y Suministros	17,815,289.00	18,438,824.12				
C. Servicios Generales	13,999,689.00	14,489,678.12				
D. Transferencias, Asignaciones, Subsidios y otras Ayudas	13,595,051.00	14,070,877.79				
E. Bienes Muebles, Inmuebles e Intangibles	0.00	0.00				
F. Inversión Pública	0.00	0.00				
G. Inversiones Financieras y Otras Provisiones	0.00	0.00				
H. Participaciones y Aportaciones	0.00	0.00				
I. Deuda Pública	0.00	0.00				
2. Gasto Etiquetado (1=A+B+C+D+E+F+G+H+I)	94,817,330.00	98,135,936.55	0.00	0.00	0.00	0.00
A. Servicios Personales	16,980,987.00	17,575,321.55				
B. Materiales y Suministros	4,796,153.00	4,964,018.36				
C. Servicios Generales	6,030,972.00	6,242,056.02				
D. Transferencias, Asignaciones, Subsidios y otras Ayudas	0.00	0.00				
E. Bienes Muebles, Inmuebles e Intangibles	1,142,033.00	1,182,004.16				
F. Inversión Pública	65,867,185.00	68,172,536.48	0.00			
G. Inversiones Financieras y Otras Provisiones	0.00	0.00				
H. Participaciones y Aportaciones	0.00	0.00				
I. Deuda Pública	0.00	0.00				
3. Total de Egresos Proyectados (3 = 1 + 2)	190,819,597.00	197,498,282.90	0.00	0.00	0.00	0.00

MUNICIPIO DE LA HUACANA MICHOACAN
Resultados de Ingresos - LDF
(PESOS)
(CIFRAS NOMINALES)

Concepto (A)	2016	2017	2018	2019	2020
1. Ingresos de Libre Disposición (1=A+B+C+D+E+F+G+H+I+J+K+L)	0.00	0.00	74,990,510.00	88,073,121.00	
A. Impuestos			1,869,069.00	2,585,412.00	
B. Cuotas y Aportaciones de Seguridad Social			0.00	0.00	
C. Contribuciones de Mejoras			0.00	0.00	
D. Derechos			4,877,307.00	3,769,390.50	
E. Productos			254,554.00	246,786.00	
F. Aprovechamientos			545,099.00	798,198.00	
G. Ingresos por Ventas de Bienes y Servicios			0.00	0.00	
H. Participaciones			67,444,481.00	80,673,334.50	
I. Incentivos Derivados de la Colaboración Fiscal					
J. Transferencias					
K. Convenios					
L. Otros Ingresos de Libre Disposición					
2. Transferencias Federales Etiquetadas (2=A+B+C+D+E)	0.00	0.00	61,255,869.00	57,574,147.00	
A. Aportaciones			60,765,469.00	56,218,245.00	
B. Convenios			490,400.00	1,355,902.00	
C. Fondos Distintos de Aportaciones					
D. Transferencias, Subsidios y Subvenciones, y Pensiones y Jubilaciones					
E. Otras Transferencias Federales Etiquetadas					
3. Ingresos Derivados de Financiamientos (3=A)	0.00	0.00	0.00	0.00	
A. Ingresos Derivados de Financiamientos					
4. Total de Resultados de Ingresos (4=1+2+3)	0.00	0.00	136,246,379.00	145,647,268.00	
Datos Informativos					
1. Ingresos Derivados de Financiamientos con Fuente de Pago de Recursos de Libre Disposición			74,990,510.00	88,073,121.00	
2. Ingresos derivados de Financiamientos con Fuente de Pago de Transferencias Federales Etiquetadas			61,255,869.00	57,574,147.00	
3. Ingresos Derivados de Financiamiento (3 = 1 + 2)	0.00	0.00	136,246,379.00	145,647,268.00	

* Los importes corresponden al momento contable de los ingresos devengados.
 ** Los importes corresponden a los ingresos devengados al cierre trimestral más reciente disponible y estimados para el resto del ejercicio.

MUNICIPIO DE LA HUACANA, MICHOACAN
Proyecciones de Egresos - LDF

(PESOS)
(CIFRAS NOMINALES)

Concepto (b)	Año 5 (d)	Año 4 (d)	Año 3 (d)	Año 2 (d)
1. Gasto no Etiquetado (1=A+B+C+D+E+F+G+H+I)	0.00	0.00	0.00	0.00
A. Servicios Personales				
B. Materiales y Suministros				
C. Servicios Generales				
D. Transferencias, Asignaciones, Subsidios				
E. Bienes Muebles, Inmuebles e				
F. Inversión Pública				
G. Inversiones Financieras y Otras				
H. Participaciones y Aportaciones				
I. Deuda Pública				
2. Gasto Etiquetado (1=A+B+C+D+E+F+G+H+I)	0.00	0.00	0.00	0.00
A. Servicios Personales				
B. Materiales y Suministros				
C. Servicios Generales				
D. Transferencias, Asignaciones, Subsidios				
E. Bienes Muebles, Inmuebles e				
F. Inversión Pública				
G. Inversiones Financieras y Otras				
H. Participaciones y Aportaciones				
I. Deuda Pública				
3. Total de Egresos Proyectados = 1 + 2	(3 0.00	0.00	0.00	0.00

Año 1° (2021)	Año del ejercicio vigente (2022)
83,499,940.00	87,963,224.00
43,893,272.23	48,653,259.00
15,999,610.95	17,123,210.00
12,461,415.23	9,114,591.00
11,145,641.59	13,072,164.00
0.00	0.00
0.00	0.00
0.00	0.00
0.00	0.00
0.00	0.00
63,519,698.00	66,970,261.00
15,307,529.95	16,395,247.00
3,868,758.39	4,611,685.00
3,013,211.06	3,585,279.00
0.00	0.00
889,313.61	873,774.00
40,440,885.00	41,504,276.00
0.00	0.00
0.00	0.00
0.00	0.00
147,019,638.00	154,933,485.00



LA HUACANA

Gobierno Municipal
2021 - 2024

H. Ayuntamiento de La Huacana
Portal Allende No. 37, CP 61850
Col. Centro, La Huacana, Mich.
Tenencias: Zicuirán y Los Olivos

DEPENDENCIA: PRESIDENCIA MUNICIPAL
No. DE OFICIO: PM/506/27/10/2023
ASUNTO: SOLICITUD DE PUBLICACIÓN

La Huacana, Michoacán, a 27 de Octubre de 2023.

LIC. JOCELYNE SHECCID GALINZOGA ELVIRA
DIRECTORA DEL PERIÓDICO OFICIAL DEL GOBIERNO
DEL ESTADO DE MICHOACÁN.
PRESENTE.

Por este conducto me dirijo a usted, de la manera más atenta, para solicitarle sea publicado en el Periódico Oficial del Gobierno del Estado de Michoacán de Ocampo; las siguientes modificaciones del Ejercicio Fiscal 2023:

- MODIFICACIONES PRESUPUESTALES DEL TERCER TRIMESTRE 2023.
- MODIFICACIONES DE LA PLANTILLA DE PERSONAL DEL TERCER TRIMESTRE 2023.
- MODIFICACIONES DEL TABULADOR DE SUELDOS DEL TERCER TRIMESTRE 2023.
- MODIFICACIONES AL ANEXO DE OBRAS DEL TERCER TRIMESTRE 2023.

Del Municipio de la Huacana Michoacán, conforme lo ordena la legislación fundamentada en el artículo 54 de la Ley del Presupuesto Contabilidad y Gasto Público del Estado de Michoacán, para lo cual anexo el acta de autorización del H. Ayuntamiento, en medios magnéticos e impresos, para su publicación.

Sin más por el momento, reciba un cordial saludo.



C. cp. Archivo



ATENTAMENTE

ARQ. RUBÉN DE JESÚS GONZÁLEZ GÓMEZ
PRESIDENTE MUNICIPAL



0 . 130

Contacto: 425 54 70022 / 425 54 70478 | goblahuacana@gmail.com

Unidos ¡Se Puede!